



**IAA**  
สมาคมนักวิเคราะห์การลงทุน  
Investment Analysts Association



**SET**  
The Stock Exchange of Thailand

## IAA Short - Term SET Index SURVEY #3/2018

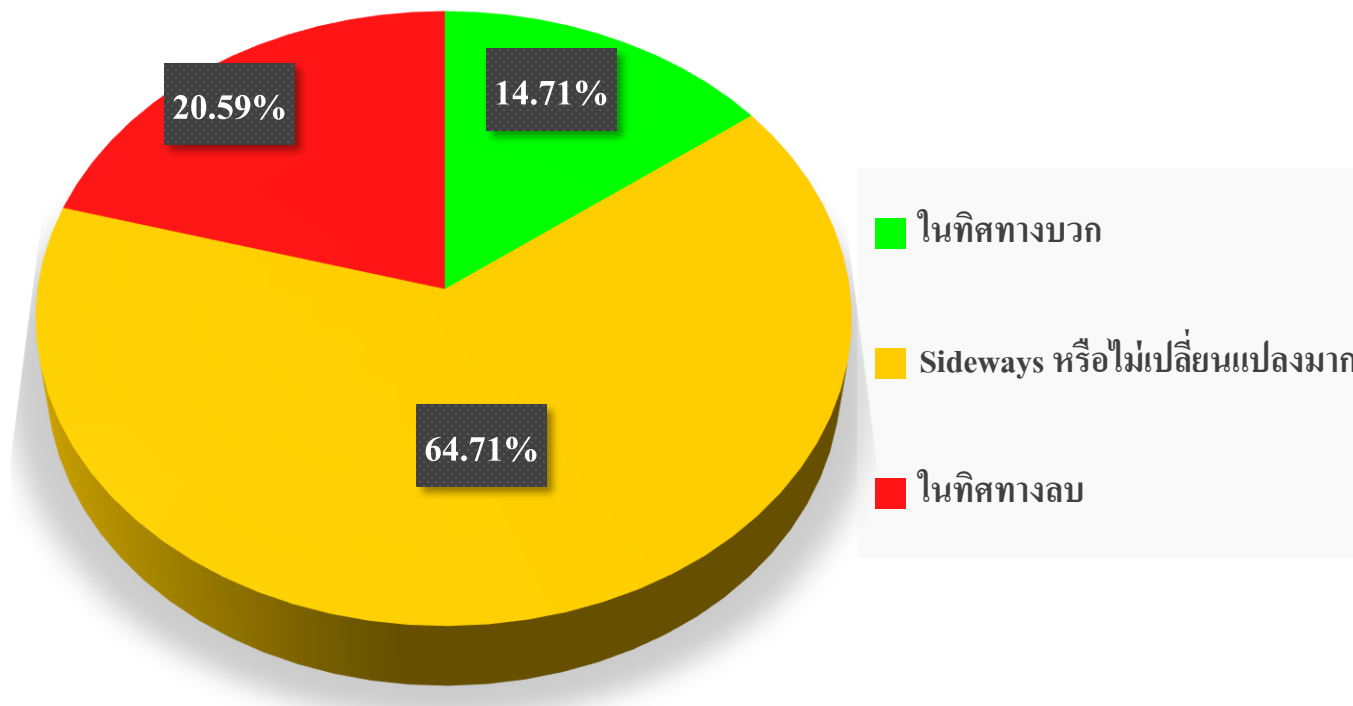
สรุปผลสำรวจความเห็นจากนักวิเคราะห์ และ ผู้จัดการกองทุน

ต่อแนวโน้มเศรษฐกิจและทิศทางการลงทุนในปี 2561

ประจำเดือนเมษายน 2561

แถลงต่อสื่อมวลชน 9 เมษายน 2561

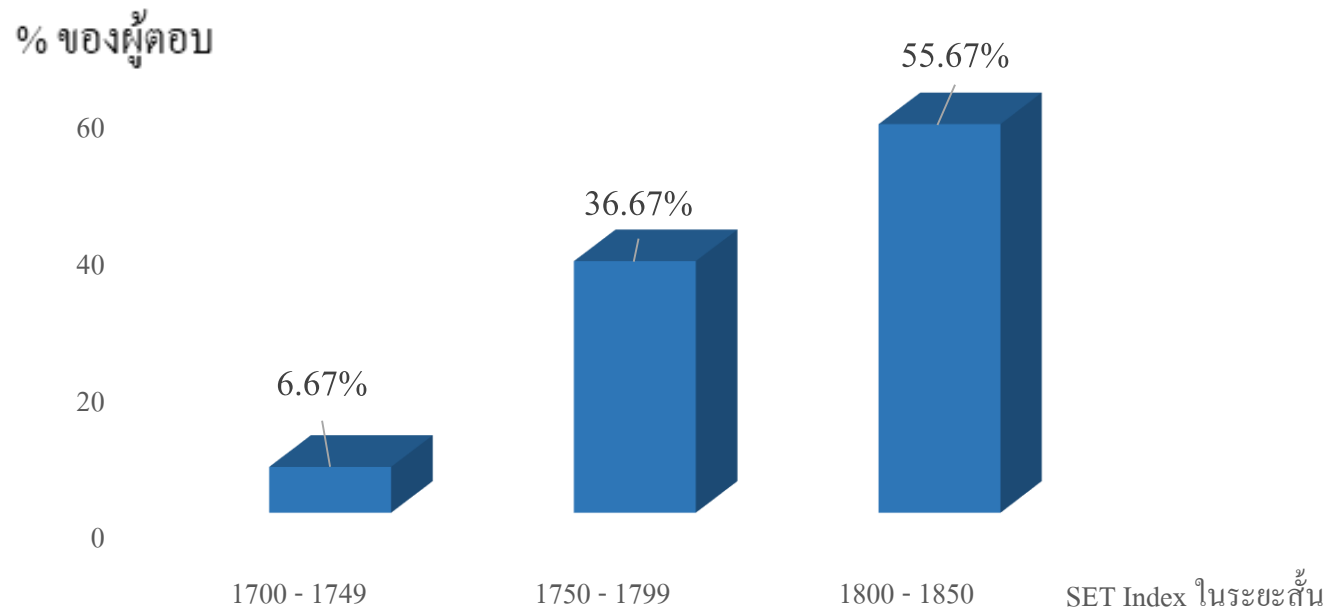
# 1. คาดการณ์ทิศทางดัชนีราคาหุ้นไทย สิ้นเดือน เม.ย.61



ผลสำรวจความเห็นของนักวิเคราะห์และผู้จัดการกองทุนส่วนใหญ่ร้อยละ 64.71 มองว่าดัชนีราคาหุ้นไทยในระยะสั้นยังคงเป็น Sideways หรือไม่เปลี่ยนแปลงไปมาก ในขณะที่ผู้ตอบแบบสอบถามร้อยละ 20.59 มีมุมมองต่อตลาดในทิศทางลบ และส่วนน้อยที่เหลือมองว่าตลาดจะเปลี่ยนแปลงในทิศทางบวกคิดเป็นร้อยละ 14.71

## 2. ค่าเฉลี่ย SET Index ระยะสั้นสิ้นเดือนเม.ย.

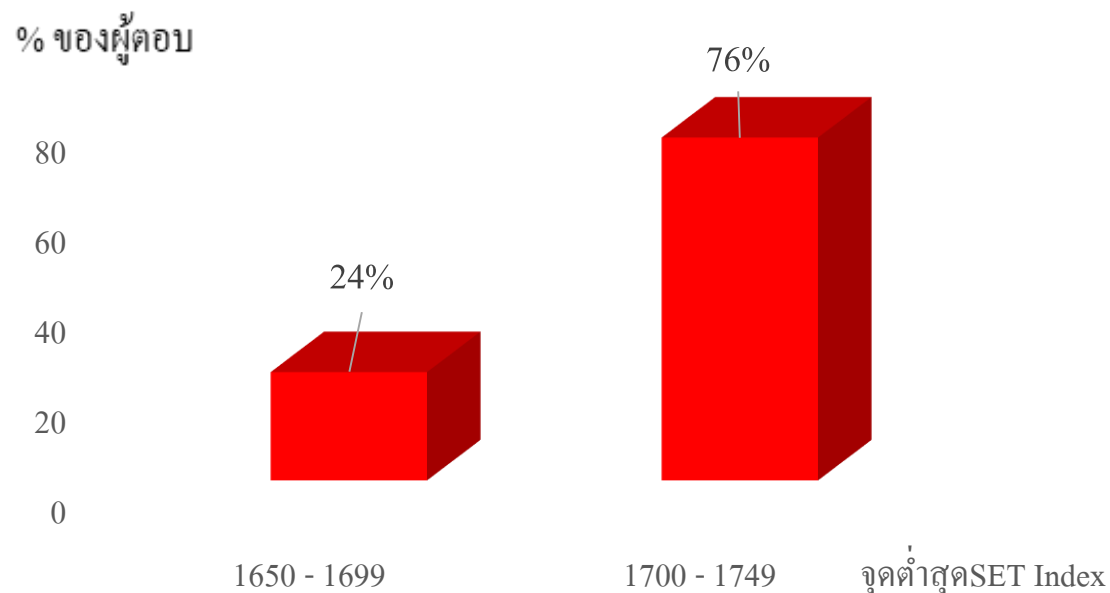
เฉลี่ย 1,792 จุด



ทั้งนี้นักวิเคราะห์ และผู้จัดการ  
กองทุนยังคงคาดว่าดัชนีราคาหุ้นไทย ณ  
สิ้นเดือนเมษายนจะกลับขึ้นไปเฉลี่ย  
อยู่ที่ 1,792 จุด

ที่มา : IAA Short - Term SET Index SURVEY 3/2018 (สมาคมนักวิเคราะห์การลงทุน, 5 เม.ย.2561)

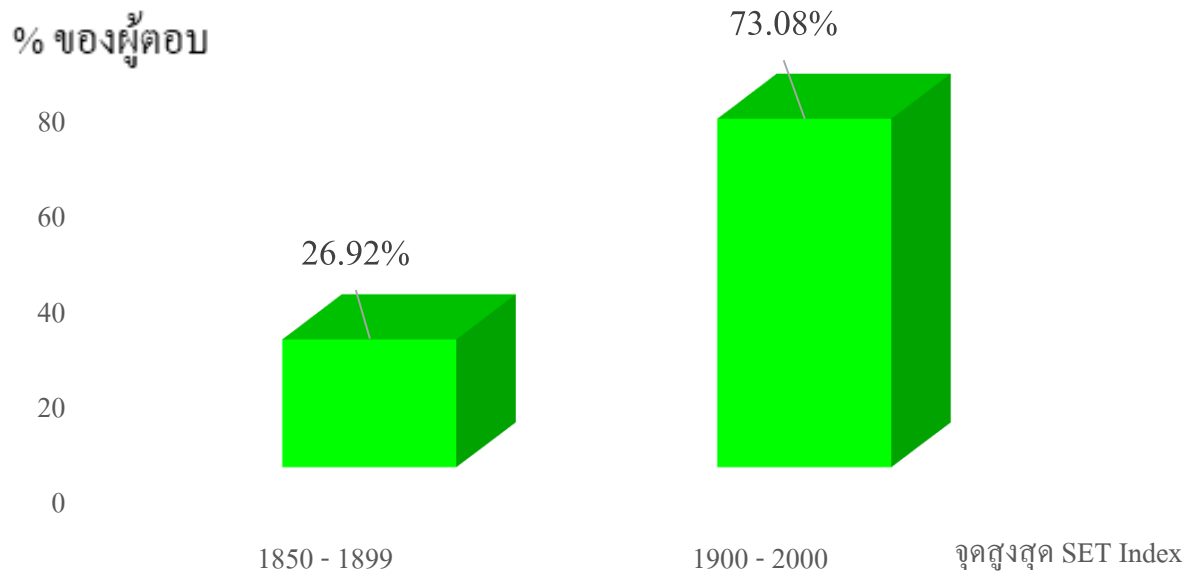
### 3. ค่าเฉลี่ยจุดต่ำสุด SET Index ปี 2561 อยู่ที่ระดับ 1,703 จุด



เมื่อมองภาพที่ยาวขึ้นไปถึงสิ้นปี 2561 นักวิเคราะห์และผู้จัดการกองทุน คาดการณ์จุดต่ำสุดของดัชนีราคาหุ้นไทย (SET Index) ระหว่างปีมีค่าเฉลี่ยที่ 1,703 จุด ซึ่งเป็นตัวเลขคาดการณ์ที่ต่ำสุดในรอบสามเดือนจากสำรวจของสมาคมฯ

ที่มา : IAA Short - Term SET Index SURVEY 3/2018 (สมาคมนักวิเคราะห์การลงทุน, 5 เม.ย.2561)

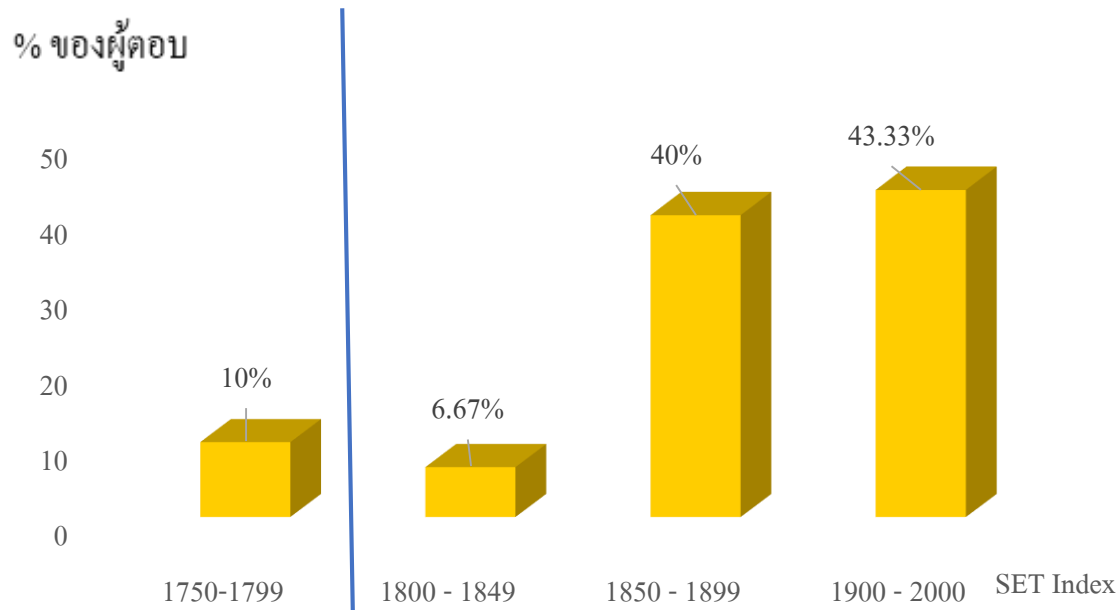
# 4. ค่าเฉลี่ยจุดสูงสุด SET Index ปี 2561 อยู่ที่ระดับ 1,909 จุด



สำหรับจุดสูงสุดของ SET Index ในระหว่างปีเฉลี่ยที่ระดับ 1,909 จุด ทั้งนี้มีผู้ตอบแบบสอบถามร้อยละ 73.08 ที่คาดว่าดัชนีจะทำจุดสูงสุดในกรอบตั้งแต่ 1,900 จุดขึ้นไปซึ่งใกล้เคียงกับผลสำรวจของเดือนมีนาคมที่มองว่าจุดสูงสุดของดัชนีราคาหุ้นไทยจะอยู่ที่ 1,910 จุด

ที่มา : IAA Short - Term SET Index SURVEY 3/2018 (สมาคมนักวิเคราะห์การลงทุน, 5 เม.ย.2561)

# 5. เป้าหมาย SET Index สิ้นปี 2561 อยู่ที่ระดับ 1,879 จุด




สำหรับผลสำรวจความเห็นต่อเป้าหมาย  
ดัชนี ณ วันสิ้นปีปี 2561 มีค่าเฉลี่ยอยู่ที่ 1,879 จุด  
โดยมีผู้ตอบที่คาดว่าดัชนี ณ วันสิ้นปี 2561 จะอยู่  
ต่ำกว่า 1,800 จุดเพียงร้อยละ 10 เท่านั้น

ที่มา : IAA Short - Term SET Index SURVEY 3/2018 (สมาคมนักวิเคราะห์การลงทุน, 5 เม.ย.2561)

# 6. ปัจจัยที่ส่งผลบวกต่อการลงทุนในตลาดทุน ไทยมากที่สุดปี 2561



มีผลกระทบในทางบวก



สำหรับปัจจัยที่มีผลต่อดัชนีราคาหุ้นไทยในระยะสั้นนั้น มากที่สุด 3 ลำดับแรก ได้แก่ ปัจจัยด้านสงครามการค้าระหว่างสหรัฐกับประเทศคู่ค้ามีผลกระทบมากเป็นอันดับ 1 รองลงมา คือปัจจัยด้านเศรษฐกิจภายในประเทศ รวมถึงผลประกอบการของ บจ. ส่วนปัจจัยด้านการเมืองในประเทศรวมทั้งการเลือกตั้งส่งผลต่อดัชนีเป็นลำดับสาม

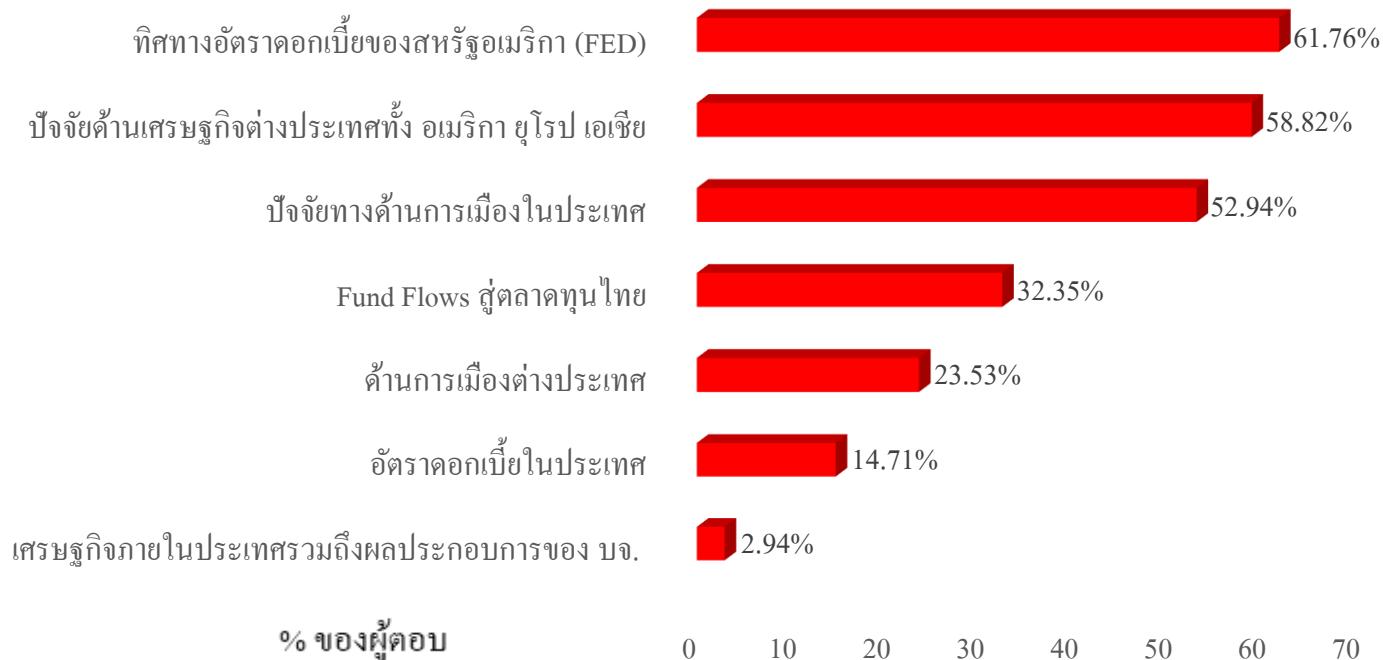
เมื่อมองภาพยาวไปตลอดปีปัจจัยที่ถูกคาดว่าจะส่งผลในด้านบวก ได้แก่ เศรษฐกิจภายในประเทศรวมถึงผลประกอบการของ บจ. การเมืองต่างประเทศ และ Fund Flows สู่ตลาดทุนไทย

ที่มา : IAA Short - Term SET Index SURVEY 3/2018 (สมาคมนักวิเคราะห์การลงทุน, 5 เม.ย.2561)

# 7. ปัจจัยที่ส่งผลต่อการลงทุนในตลาดทุน ไทยมากที่สุดปี 2561



มีผลกระทบในทางลบ

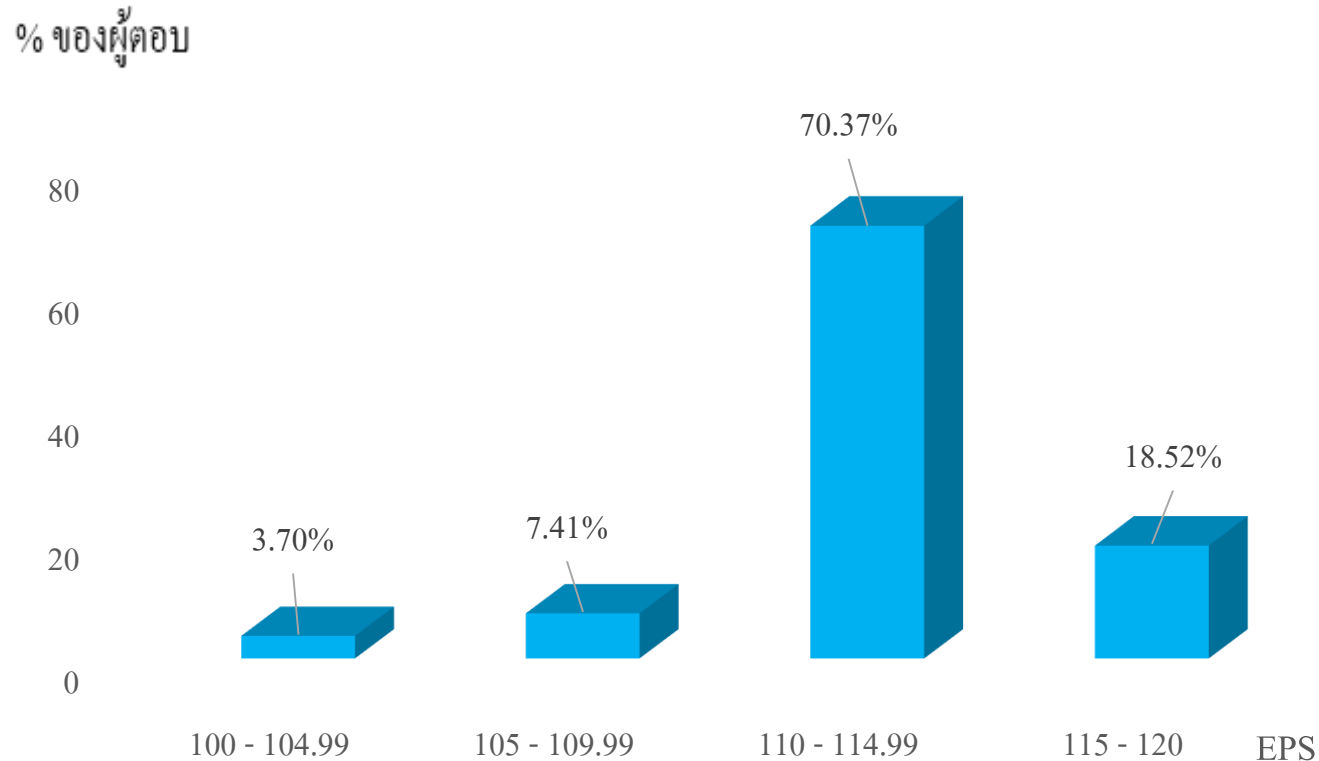


ส่วนปัจจัยที่ส่งผลในด้านลบต่อตลาด  
ทุนไทย ได้แก่ ทิศทางอัตราดอกเบี้ยของ  
สหรัฐอเมริกา (FED) ปัจจัยด้านเศรษฐกิจ  
ต่างประเทศทั้งอเมริกายุโรป เอเชียและปัจจัยด้าน  
การเมืองในประเทศ

ที่มา : IAA Short - Term SET Index SURVEY 3/2018 (สมาคมนักวิเคราะห์การลงทุน, 5 เม.ย.2561)



# 8. สมมติฐาน คาดการณ์กำไรตลาด (EPS) ปี 2561

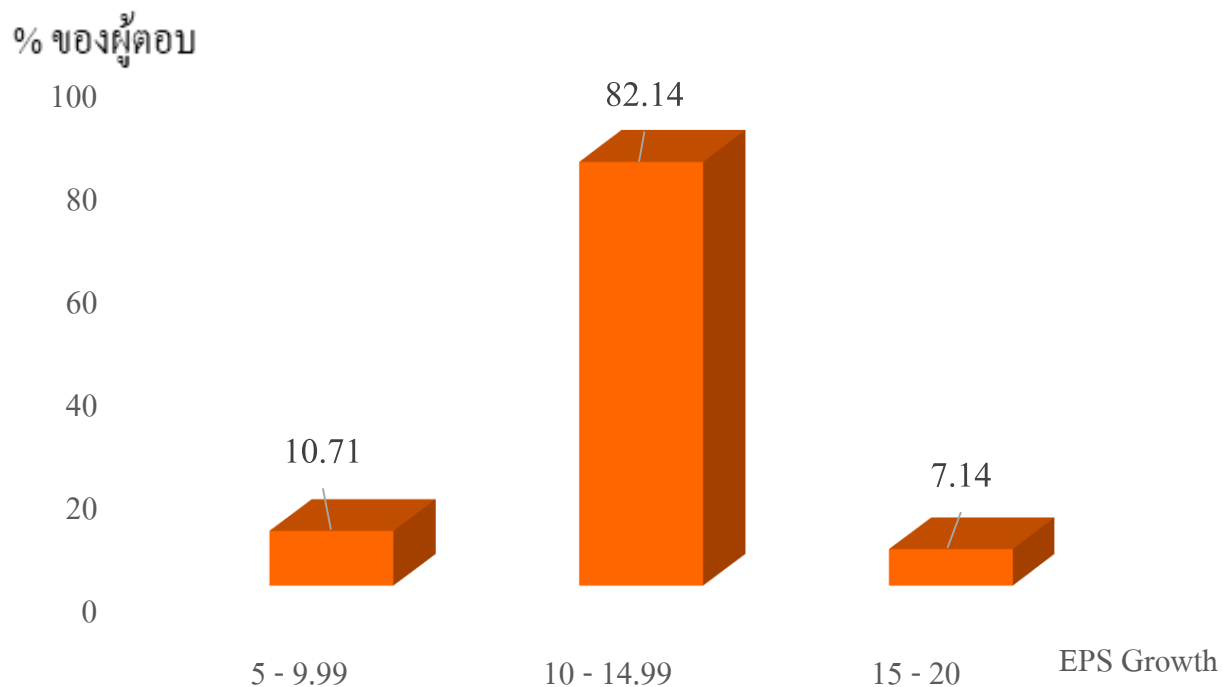


คาดการณ์กำไรสุทธิต่อหุ้น (EPS) ของตลาดเฉลี่ยที่ 111.93 บาท คาดการณ์กำไรสุทธิต่อหุ้นจากผู้ตอบส่วนใหญ่อยู่ที่ระดับ 110 – 114.99 บาท โดยมีค่าเฉลี่ยที่ระดับ 111.93 บาท ณ สิ้นปี 2561 สำหรับค่าเฉลี่ย EPS แยกตามกลุ่มมีผู้ตอบดังนี้

- 100 – 104.99 บาท มีผู้ตอบร้อยละ 3.70
- 105 – 109.99 บาท มีผู้ตอบร้อยละ 7.41
- 110 – 114.99 บาท มีผู้ตอบร้อยละ 70.37
- มากกว่า 115 บาท มีผู้ตอบร้อยละ 18.52

# 9. EPS Growth ณ วันสิ้นปี 2561

## เฉลี่ย 11.69 %

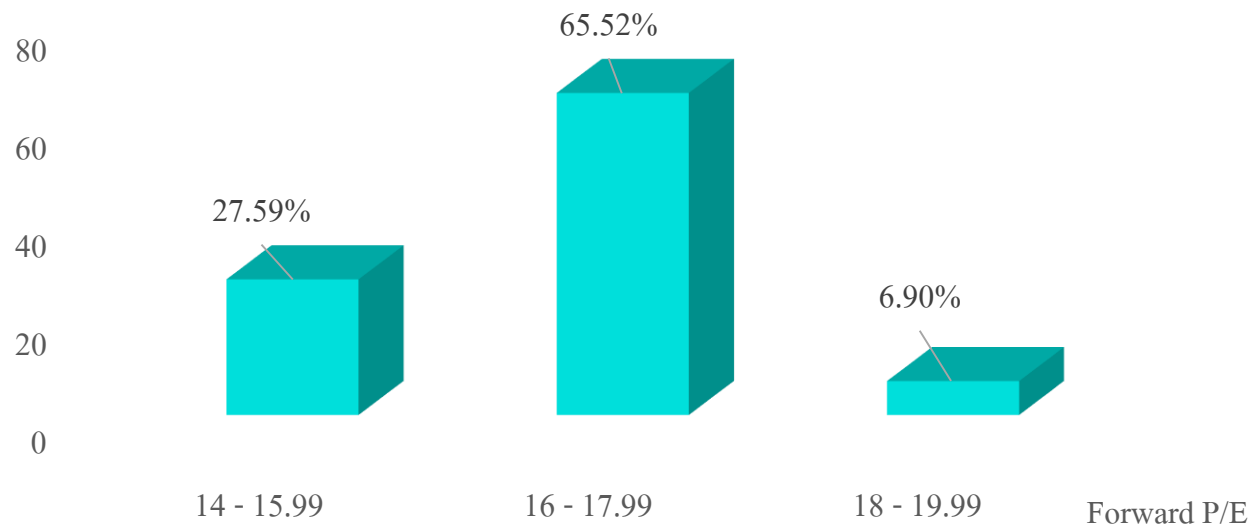


EPS Growth ณ สิ้นปี 2561 คาดว่า  
EPS Growth เฉลี่ยอยู่ที่ร้อยละ 11.89 ส่วนอัตรา  
การเติบโตของกำไรสุทธิต่อหุ้น (EPS) แยกตาม  
กลุ่มผู้ตอบ จะอยู่ระหว่างร้อยละ

- 5 – 9.99 มีผู้ตอบร้อยละ 10
- 10 – 14.99 มีผู้ตอบร้อยละ 80
- 15 – 20 มีผู้ตอบร้อยละ 10

# 10. คาดการณ์ Forward P/E ปี 2561 เฉลี่ยที่ระดับ 16.21 เท่า

% ของผู้ตอบ



ผลสำรวจการคาดการณ์ Forward P/E  
สำหรับ ปี 2561 เฉลี่ยที่ระดับ 16.21 เท่า โดยแยกตาม  
กลุ่มดังนี้

- P/E 14 - 15.99 เท่า มีผู้ตอบร้อยละ 27.59
- P/E 16 - 17.99 เท่า มีผู้ตอบร้อยละ 65.52
- P/E 18 - 19.99 เท่า มีผู้ตอบร้อยละ 6.90

## 5 หุ้นเด่น

รายชื่อหุ้นที่นักวิเคราะห์แนะนำโดยมีจำนวนสำนักวิเคราะห์แนะนำตรงกันตั้งแต่ 6 สำนักขึ้นไป มีดังนี้ (เรียงชื่อตามอักษรย่อ)

- 1. BBL** ราคาเป้าหมายอยู่ที่ 230 บาทต่อหุ้นมีปัจจัยสนับสนุนคือผลการดำเนินงานที่เติบโตตามภาวะเศรษฐกิจในประเทศที่ฟื้นตัวและความต้องการสินเชื่อที่เพิ่มสูงขึ้น
- 2. CPALL** ราคาเป้าหมายอยู่ที่ 94.5 บาทต่อหุ้นโดยมีปัจจัยสนับสนุนคือเศรษฐกิจในประเทศฟื้นตัวประกอบกับกำลังซื้อและความเชื่อมั่นผู้บริโภคดีขึ้นอย่างต่อเนื่อง
- 3. CPN** ราคาเป้าหมายอยู่ที่ 92 บาทต่อหุ้นโดยมีปัจจัยสนับสนุนคือรายได้และผลการดำเนินงานมีศักยภาพเติบโตต่อเนื่อง
- 4. PTT** ราคาเป้าหมายอยู่ที่ 600 บาทต่อหุ้นมีปัจจัยสนับสนุนคือบริษัทมีแผนลงทุนในพื้นที่ EEC และการขยายการลงทุนด้านปิโตรเคมีและเคมีภัณฑ์ชนิดพิเศษ
- 5. PTTGC** ราคาเป้าหมายอยู่ที่ 113บาทต่อหุ้นโดยมีปัจจัยสนับสนุนคือแนวโน้มกำไร 1Q61 ยังเติบโตดี ได้รับผลบวกจากเศรษฐกิจโลกขยายตัว



**IAA**

**สมาคมนักวิเคราะห์การลงทุน**  
Investment Analysts Association



**SET**

The Stock Exchange of Thailand

## IAA Short - Term SET Index SURVEY #3/2018

สรุปผลสำรวจความเห็นจากนักวิเคราะห์ และ ผู้จัดการกองทุน

ต่อแนวโน้มเศรษฐกิจและทิศทางการลงทุนในปี 2561

ประจำเดือนเมษายน 2561

แถลงต่อสื่อมวลชน 9 เมษายน 2561