



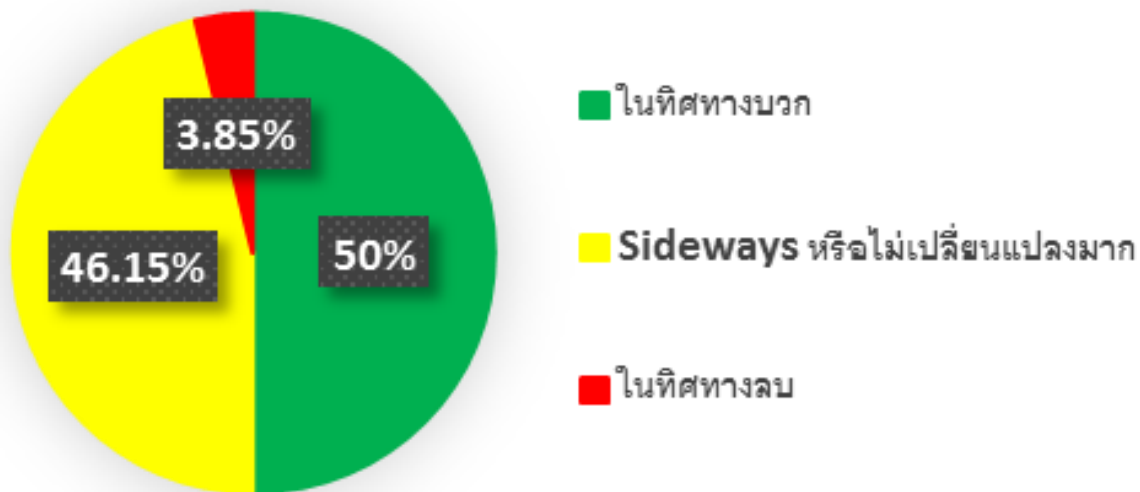
## IAA SURVEY #9/2018

สรุปผลสำรวจความเห็นสมาคมนักวิเคราะห์การลงทุน  
ต่อแนวโน้มเศรษฐกิจและทิศทางการลงทุนในปี 2561

ประจำเดือนตุลาคม 2561

แสดงต่อสื่อมวลชน 8 ตุลาคม 2561

# 1. คาดการณ์ทิศทางดัชนีราคาหุ้นไทย สิ้นเดือน ต.ค.61

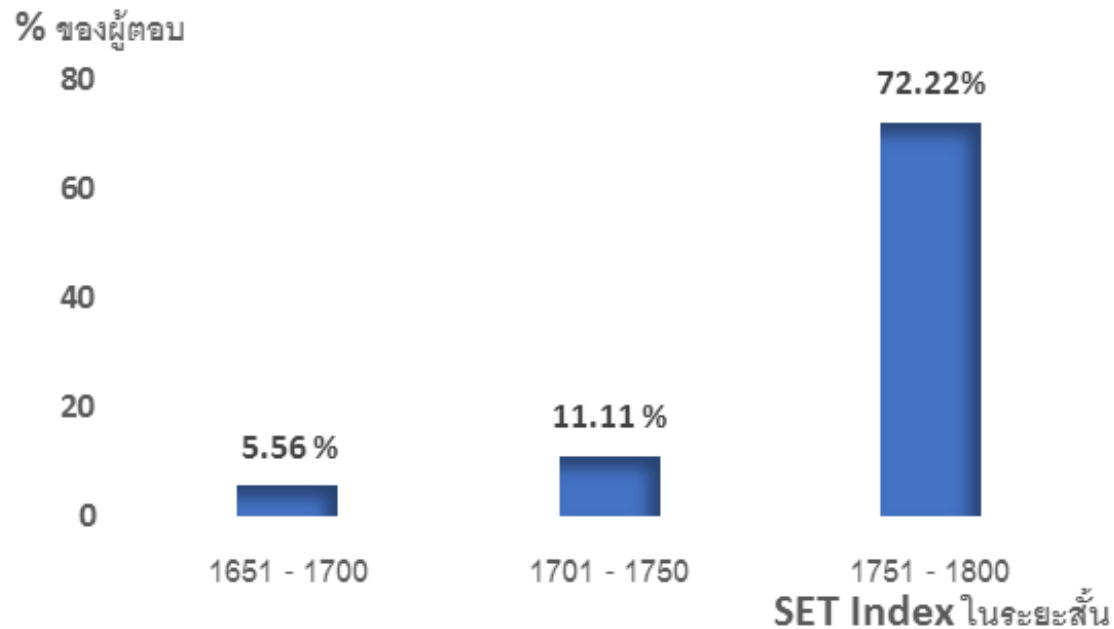


ผลสำรวจความเห็นของนักวิเคราะห์และผู้จัดการกองทุนร้อยละ 50 มองว่าดัชนีราคาหุ้นไทยในระยะสั้น มีมุมมองต่อตลาดในทิศทางบวก ในขณะที่ผู้ตอบแบบสอบถามร้อยละ 46.15 เป็นไปในทิศทาง Sideways หรือไม่เปลี่ยนแปลงไปมาก และร้อยละ 3.85 มองว่าตลาดจะเปลี่ยนแปลงในทิศทางลบ

ที่มา : IAA Short - Term SET Index SURVEY 9/2018 (สมาคมนักวิเคราะห์การลงทุน, 8 ต.ค.2561)

## 2. ค่าเฉลี่ย SET Index ระยะสั้นสิ้นเดือนต.ค.

เฉลี่ย 1,773 จุด

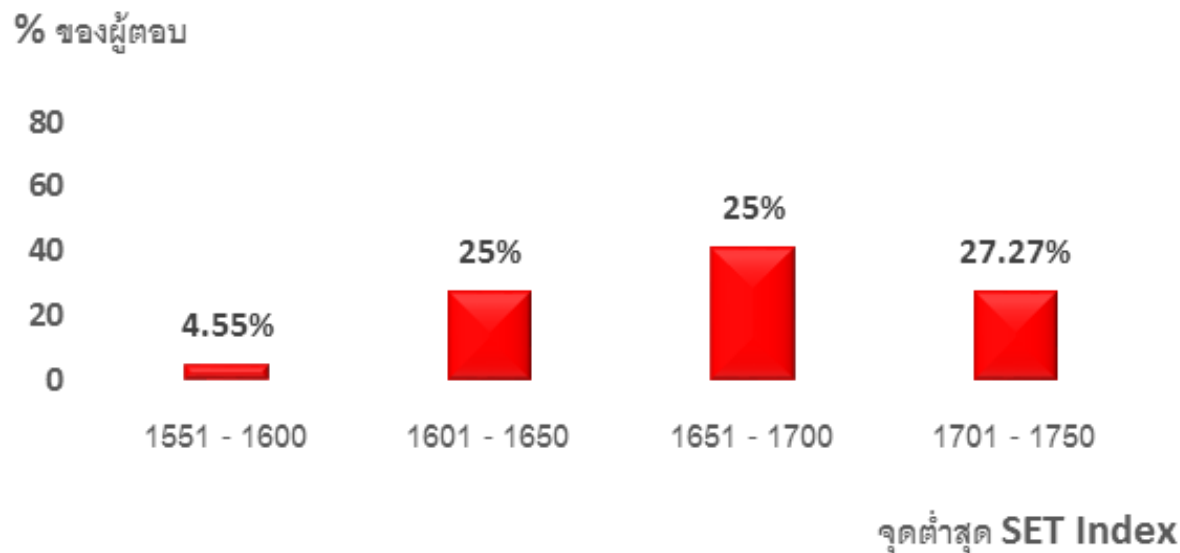


ทั้งนี้ นักวิเคราะห์ และผู้จัดการ  
กองทุนคาดว่าดัชนีราคาหุ้นไทย ณ สิ้น  
เดือนตุลาคมจะเฉลี่ยอยู่ที่ 1,773 จุด

สำหรับปัจจัยที่มีผลต่อดัชนีราคา  
หุ้นไทยในระยะสั้นนั้น นักวิเคราะห์ส่วนใหญ่  
มองว่า เรื่องการเลือกตั้งของไทยเป็นปัจจัย  
ลำดับแรกที่มีอิทธิพลต่อทิศทางราคาหุ้นไทย  
ระยะสั้น รองลงมาคือ ปัจจัยสงครามการค้า  
โลก และผลประกอบการไตรมาสที่ 3/2561  
ตามลำดับ

ที่มา : IAA Short - Term SET Index SURVEY 9/2018 (สมาคมนักวิเคราะห์การลงทุน, 8 ต.ค.2561)

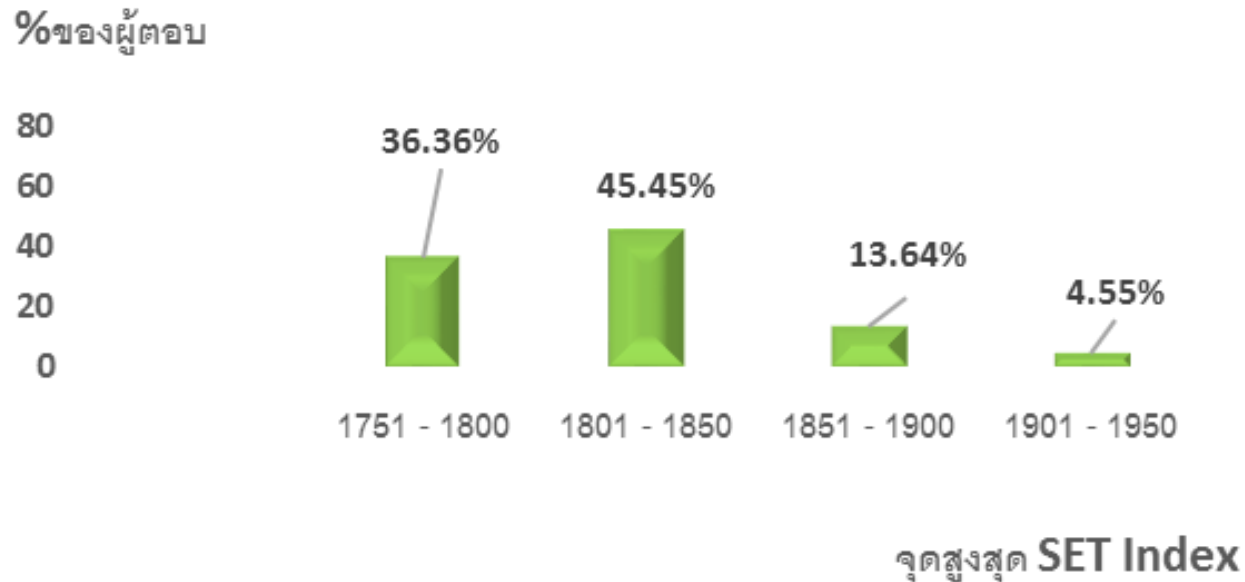
### 3. ค่าเฉลี่ยจุดต่ำสุด SET Index ปี 2561 อยู่ที่ระดับ 1,688 จุด



เมื่อมองภาพที่ยาวขึ้นไปถึงสิ้นปี 2561 นักวิเคราะห์และผู้จัดการกองทุน คาดการณ์จุดต่ำสุดของดัชนีราคาหุ้นไทย (SET Index) ระหว่างปีมีค่าเฉลี่ยจุดต่ำสุด ที่ 1,688 จุด ซึ่งเพิ่มขึ้นจากตัวเลขที่สำรวจในเดือนก่อนที่มองว่าจุดต่ำสุดจะอยู่ที่ 1,647 จุด

ที่มา : IAA Short - Term SET Index SURVEY 9/2018 (สมาคมนักวิเคราะห์การลงทุน, 8 ต.ค.2561)

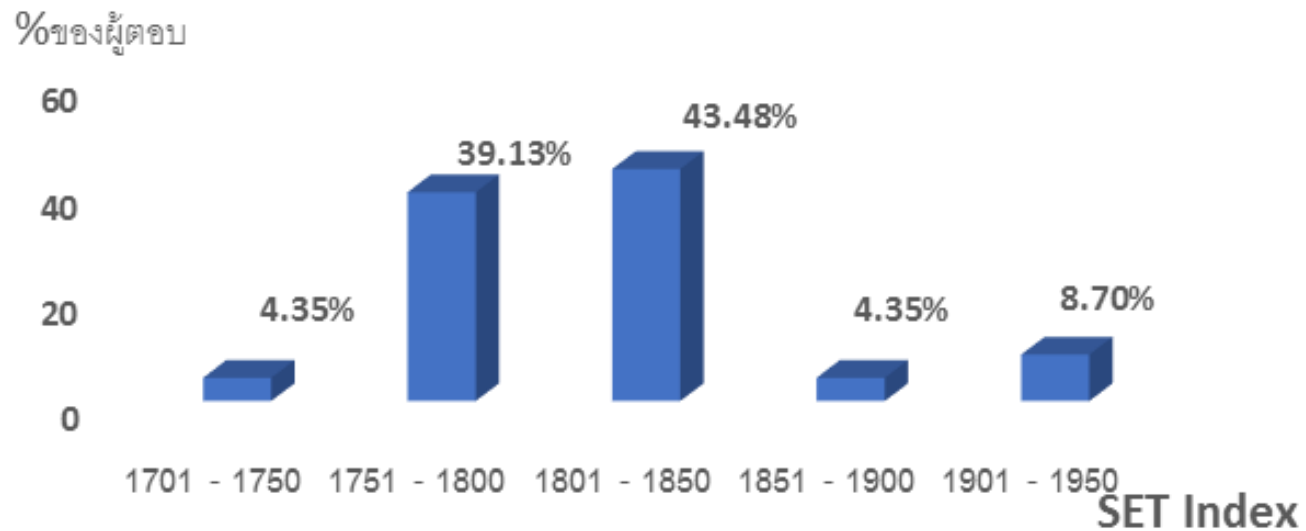
## 4. ค่าเฉลี่ยจุดสูงสุด SET Index 5 เดือนหลัง ปี 2561 อยู่ที่ระดับ 1,826 จุด



สำหรับจุดสูงสุดของ SET Index ช่วงที่  
เหลือของปี 2561 เฉลี่ยที่ระดับ 1,826 จุด ทั้งนี้มี  
ผู้ตอบแบบสอบถามร้อยละ 45.45 ที่คาดว่าดัชนี  
จะทำจุดสูงสุด 1,801 – 1,850 จุด และมีผู้ตอบ  
แบบสอบถามร้อยละ 36.36 ที่คาดว่าจุดสูงสุดจะ  
อยู่ในช่วง 1,751 – 1,800 ตามลำดับ

ที่มา : IAA Short - Term SET Index SURVEY 9/2018 (สมาคมนักวิเคราะห์การลงทุน, 8 ต.ค.2561)

# 5. เป้าหมาย SET Index สิ้นปี 2561 อยู่ที่ระดับ 1,818 จุด



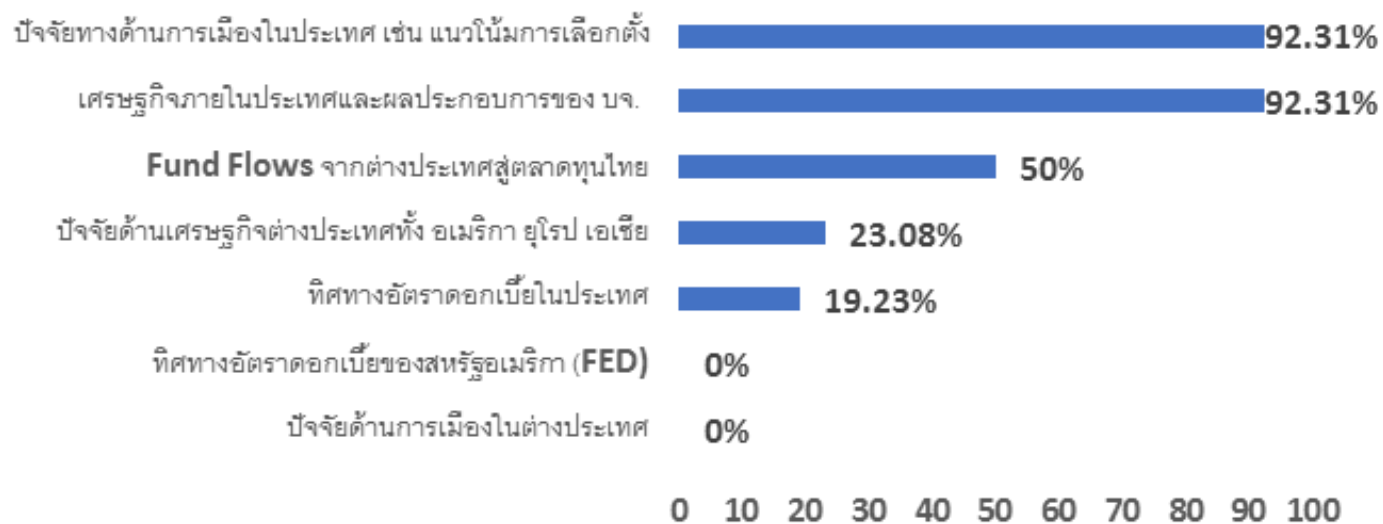
สำหรับผลสำรวจความเห็นต่อเป้าหมาย  
ดัชนี ณ วันสิ้นปีปี 2561 มีค่าเฉลี่ยอยู่ที่ 1,818  
จุด ซึ่งมากกว่าผลสำรวจของเดือนกันยายนที่ผ่านมา  
โดยไม่มีผู้ตอบที่คาดว่าดัชนี ณ วันสิ้นปี 2561  
จะอยู่ต่ำกว่า 1,700 จุด

ที่มา : IAA Short - Term SET Index SURVEY 9/2018 (สมาคมนักวิเคราะห์การลงทุน, 8 ต.ค.2561)

# 6. ปัจจัยที่ส่งผลบวกต่อการลงทุนในตลาดทุน ไทยมากที่สุดปี 2561



## มีผลกระทบในทางบวก



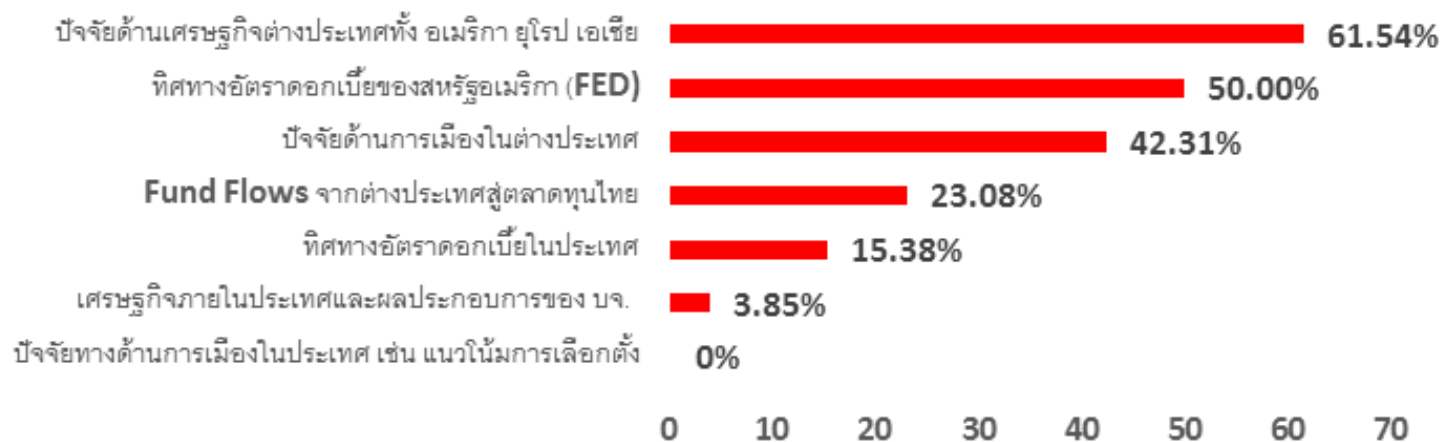
ที่มา : IAA Short - Term SET Index SURVEY 9/2018 (สมาคมนักวิเคราะห์การลงทุน, 8 ต.ค.2561)

ระยะเวลาที่เหลือจากนี้ไปตลอดปี ปัจจัยที่ถูกคาดว่าจะส่งผลในด้านบวก ได้แก่ ปัจจัยทางด้านการเมืองในประเทศ ที่รวมแนวโน้มการเลือกตั้ง และเศรษฐกิจภายในประเทศรวมถึงผลประกอบการของบริษัทจดทะเบียน เป็น 2 ปัจจัยที่ผู้ตอบแบบสำรวจ தெคะแนให้ อย่างชัดเจนว่าเป็นผลบวก ขณะที่ Fund Flows จากต่างประเทศสู่ตลาดทุนไทย ได้รับการโหวตมาเพียง 50% ซึ่งเป็นครึ่งหนึ่งของจำนวนผู้ตอบแบบสำรวจ

# 7. ปัจจัยที่ส่งผลต่อการลงทุนในตลาดทุน ไทยมากที่สุดปี 2561



มีผลกระทบในทางลบ



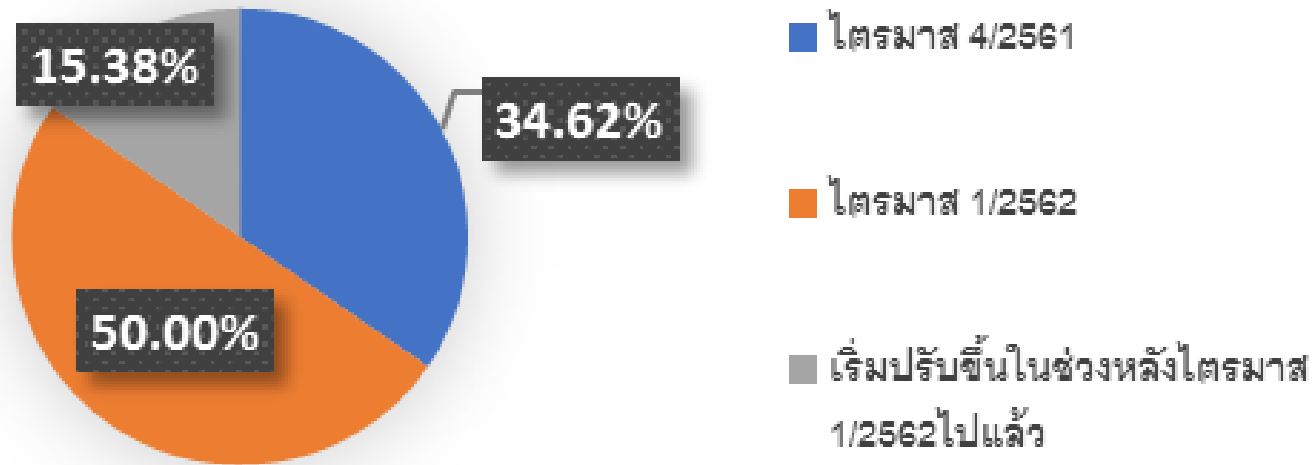
ที่มา : IAA Short - Term SET Index SURVEY 9/2018 (สมาคมนักวิเคราะห์การลงทุน, 8 ต.ค.2561)

ส่วนปัจจัยที่จะส่งผลในด้านลบต่อตลาดทุนไทยในช่วงที่เหลือของปี ได้แก่ ปัจจัยด้านเศรษฐกิจต่างประเทศทั้ง อเมริกา ยุโรป เอเชีย รองลงมา คือทิศทางอัตราดอกเบี้ยของสหรัฐอเมริกา (FED) ซึ่งมีเพียง 2 ปัจจัยที่มีเสียงโหวตมากถึง 50% ขึ้นไป

เป็นที่น่าสังเกตว่า ปัจจัยเรื่องอัตราดอกเบี้ยในประเทศนั้นไม่มีผลมากนัก ต่อทิศทางราคาหุ้นในช่วงที่เหลือของปีนี้ โดยมีผู้ตอบเพียง 19.23 % ที่มองว่าจะเป็นผลบวก และมีผู้ตอบอีก 15.38 % ที่มองแย้งว่าจะเป็นผลลบ



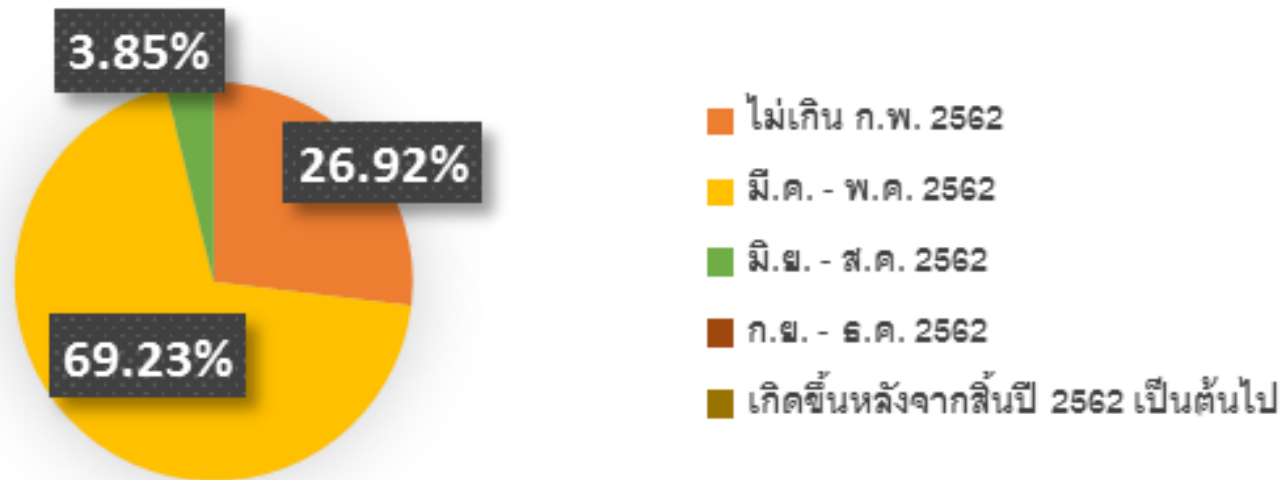
# 8. คาดการณ์การปรับขึ้น อัตราดอกเบี้ยนโยบายของ กนง.



การปรับขึ้นอัตราดอกเบี้ยนโยบายของ กนง. นักวิเคราะห์คาดการณ์ว่าจะเกิดขึ้นในไตรมาส 1/2562 ร้อยละ 50 รองลงมา คือ คาดว่าเกิดขึ้นในไตรมาสที่ 4/2561 ร้อยละ 34.62 และเริ่มปรับขึ้นในช่วงหลังจากไตรมาส 1/2562 ไปแล้ว ร้อยละ 15.38 ตามลำดับ

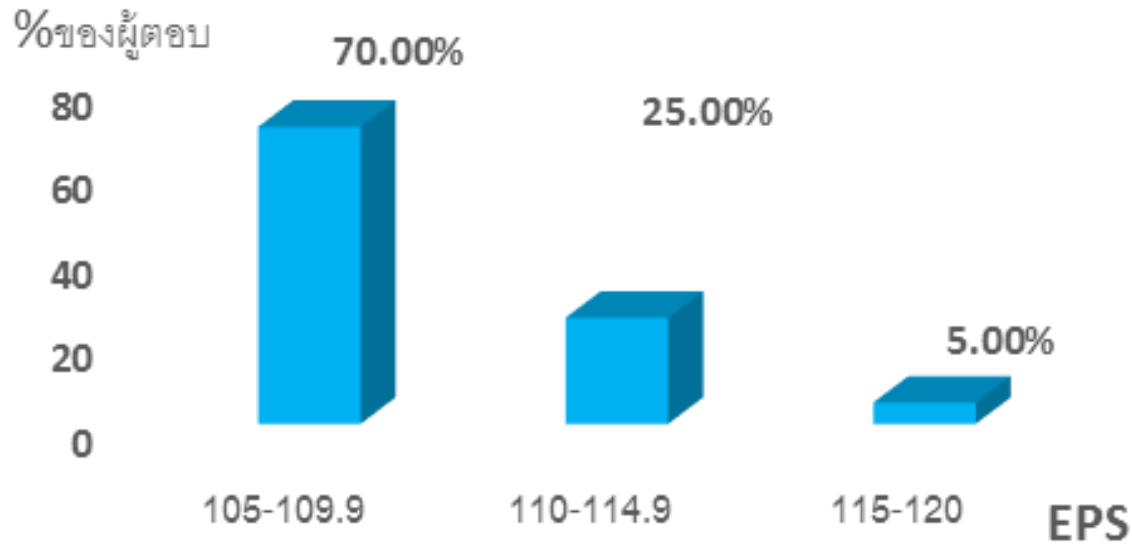
ที่มา : IAA Short - Term SET Index SURVEY 9/2018 (สมาคมนักวิเคราะห์การลงทุน, 8 ต.ค.2561)

## 9. คาดการณ์กำหนดการเลือกตั้งของไทย



กำหนดการเลือกตั้งของไทย นักวิเคราะห์ส่วนใหญ่คาดการณ์ว่า การเลือกตั้งจะเกิดขึ้นมี.ค.-พ.ค.2562 ร้อยละ 69.23 รองลงมา ร้อยละ 26.92 คาดว่าการเลือกตั้งจะเกิดขึ้นไม่เกิน ก.พ.2562 ทั้งนี้มีผู้ตอบแบบสำรวจเพียงร้อยละ 3.85 ที่คาดว่าจะการเลือกตั้งจะเกิดขึ้น มิ.ย.-ส.ค.2562

# 10. สมมติฐาน คาดการณ์กำไรตลาด (EPS) ปี 2561 เฉลี่ย 109.31 บาท



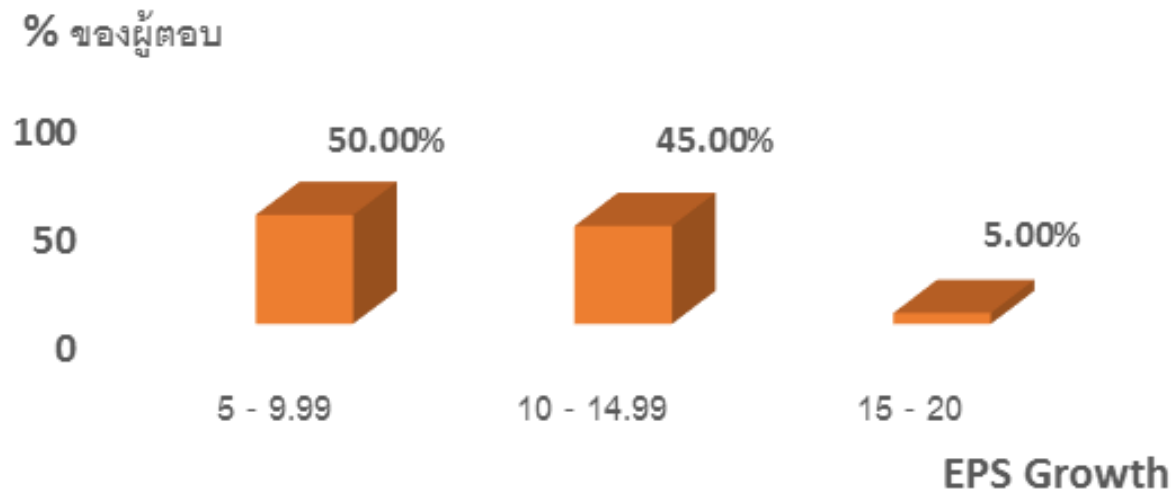
**คาดการณ์กำไรสุทธิต่อหุ้น (EPS)**  
ของตลาดเฉลี่ยที่ **109.31 บาท** ผู้ตอบส่วนใหญ่  
คาดการณ์อยู่ที่ระดับ 105 – 109.99 บาท โดย  
แยกตามกลุ่มมีผู้ตอบดังนี้:

- 105 – 109.99 บาท มีผู้ตอบร้อยละ 70
- 110 – 114.99 บาท มีผู้ตอบร้อยละ 25
- 115 - 120 บาท มีผู้ตอบร้อยละ 5

ที่มา : IAA Short - Term SET Index SURVEY 9/2018 (สมาคมนักวิเคราะห์การลงทุน, 8 ต.ค.2561)

# 11. EPS Growth ณ วันสิ้นปี 2561

เฉลี่ย 9.39 %



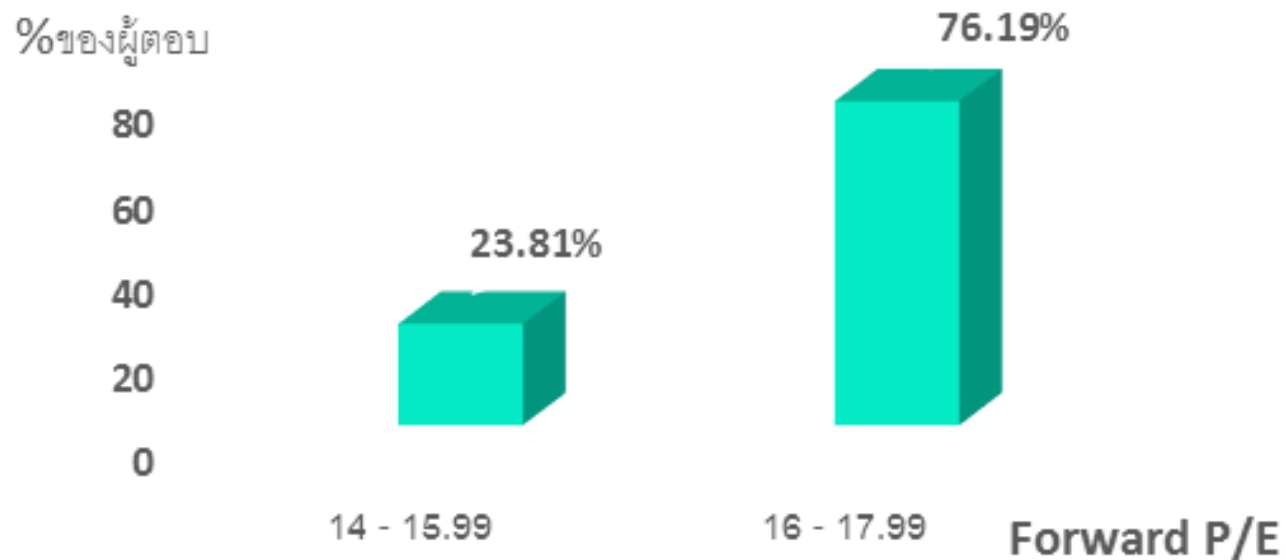
EPS Growth ณ สิ้นปี 2561 คาดว่า

EPS Growth เฉลี่ยอยู่ที่ร้อยละ 9.39 ส่วน  
อัตราการเติบโตของกำไรสุทธิต่อหุ้น (EPS)  
แยกตามกลุ่มผู้ตอบ จะอยู่ระหว่างร้อยละ

- 5 – 9.99 มีผู้ตอบร้อยละ 50
- 10 – 14.99 มีผู้ตอบร้อยละ 45
- 15 – 20 มีผู้ตอบร้อยละ 5

ที่มา : IAA Short - Term SET Index SURVEY 9/2018 (สมาคมนักวิเคราะห์การลงทุน, 8 ต.ค.2561)

## 12. คาดการณ์ Forward P/E ปี 2561 เฉลี่ยที่ระดับ 16.18 เท่า



ผลสำรวจการคาดการณ์ Forward P/E  
สำหรับ ปี 2561 เฉลี่ยที่ระดับ 16.18 เท่า โดย  
แยกตามกลุ่มดังนี้

- P/E 14 - 15.99 เท่า มีผู้ตอบร้อยละ 23.81
- P/E 16 - 17.99 เท่า มีผู้ตอบร้อยละ 76.19

ที่มา : IAA Short - Term SET Index SURVEY 9/2018 (สมาคมนักวิเคราะห์การลงทุน, 8 ต.ค.2561)

## 5 หุ่นเด่น

รายชื่อหุ้นที่นักวิเคราะห์แนะนำโดยมีจำนวนสำนักวิเคราะห์แนะนำตรงกันตั้งแต่ 4 สำนักขึ้นไป มีดังนี้ (เรียงชื่อตามอักษรย่อ)

1. **AMATA** โดยมีปัจจัยสนับสนุน คือ เตรียมจะเข้าไปลงทุนในโครงการเมืองอัจฉริยะ การทำนิคมอุตสาหกรรม และธุรกิจใหม่ในเมียนมาร์และสปป.ลาว
2. **BBL** โดยมีปัจจัยสนับสนุน คือ เติบโตตามการลงทุนที่ฟื้นตัว คุณภาพสินทรัพย์เสถียรขึ้น
3. **CPALL** โดยมีปัจจัยสนับสนุน คือ เติบโตตามเศรษฐกิจ โดยราคาหุ้นสะท้อนจุดต่ำสุดในทางพื้นฐานไปแล้ว Fair Value 80 บาท
4. **STEC** โดยมีปัจจัยสนับสนุน คือ งาน在手สูงกว่า 1.2 แสนล้านบาท และมีโอกาสรับงานประมูลภาครัฐใหม่ๆ อีกมากที่คาดว่าจะเร่งตัวขึ้นในปลายปีนี้ต่อเนื่องถึงปีหน้า
5. **PTT** โดยมีปัจจัยสนับสนุน คือ ราคาน้ำมันดิบ จากราคาน้ำมันดิบ WTI มีแนวโน้มทรงตัวอยู่ในระดับสูง กรอบการเคลื่อนไหว 70-85 ดอลลาร์ต่อบาร์เรล จากการที่ประเทศอิหร่านกล่าวว่าจะไม่ลดกำลังการผลิตน้ำมันดิบลงส่งผลเชิงบวกต่อหุ้นในกลุ่มพลังงาน



## IAA SURVEY #9/2018

สรุปผลสำรวจความเห็นสมาคมนักวิเคราะห์การลงทุน  
ต่อแนวโน้มเศรษฐกิจและทิศทางการลงทุนในปี 2561

ประจำเดือนตุลาคม 2561

แสดงต่อสื่อมวลชน 8 ตุลาคม 2561