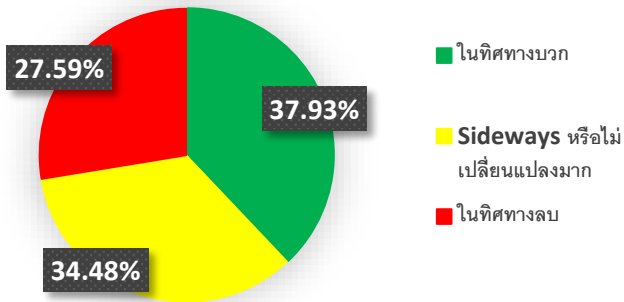
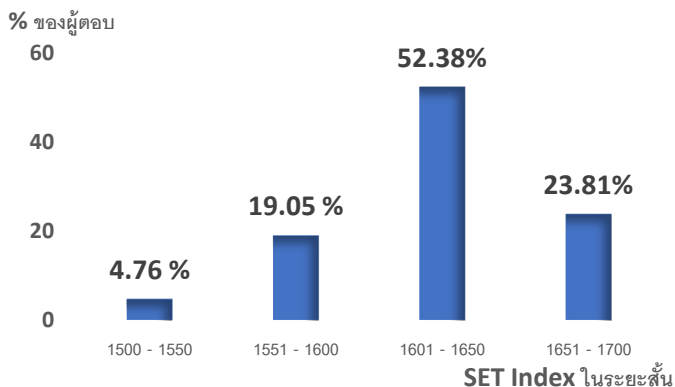


### 1. คาดการณ์ทิศทางดัชนีราคาหุ้นไทย สิ้นเดือน ก.ค. 2561



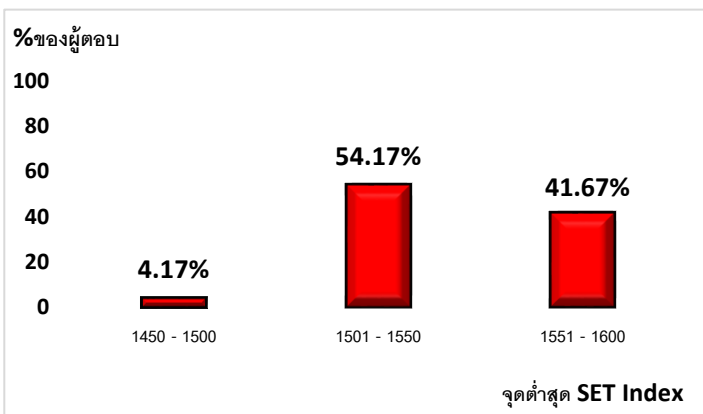
ที่มา : IAA Short - Term SET Index SURVEY 6/2018 (สมาคมนักวิเคราะห์การลงทุน, 11 ก.ค.2561)

### 2. ค่าเฉลี่ย SET Index ระยะเวลาสั้นสิ้นเดือน ก.ค. เฉลี่ย 1,629 จุด



ที่มา : IAA Short - Term SET Index SURVEY 6/2018 (สมาคมนักวิเคราะห์การลงทุน, 11 ก.ค.2561)

### 3. ค่าเฉลี่ยจุดต่ำสุด SET Index ปี 2561 อยู่ที่ระดับ 1,557 จุด



ที่มา : IAA Short - Term SET Index SURVEY 6/2018 (สมาคมนักวิเคราะห์การลงทุน, 11 ก.ค.2561)

นายสมบัติ นราวุฒิชัย เลขานุการและกรรมการผู้อำนวยการสมาคมนักวิเคราะห์การลงทุน แถลงผลการสำรวจความเห็นของนักวิเคราะห์และผู้จัดการกองทุนต่อมุมมองในด้านการลงทุนและคาดการณ์ทิศทางดัชนีราคาหุ้นไทย (SET Index) ในระยะสั้นและต่อเป้าหมายของดัชนี SET Index ในปี 2561 นี้ โดยมีตัวแทนที่วิเคราะห์การลงทุน ทั้งหมด 29 บริษัท แบ่งเป็นบริษัทหลักทรัพย์จำนวน 24 บริษัท บริษัทหลักทรัพย์จัดการกองทุนจำนวน 4 บริษัท และธุรกิจโกลด์ ฟิวส์เจอร์ส 1 บริษัท ผลสำรวจโดยสรุป ดังนี้

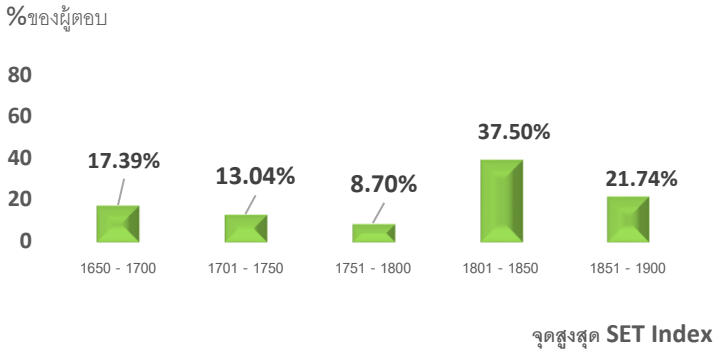
ผลสำรวจความเห็นของนักวิเคราะห์และผู้จัดการกองทุนร้อยละ 37.93 มองว่าดัชนีราคาหุ้นไทยในระยะสั้น เป็นไปในทิศทางบวก ในขณะที่ผู้ตอบแบบสอบถามร้อยละ 34.48 มีมุมมองต่อตลาด Sideways หรือไม่เปลี่ยนแปลงไปมาก และร้อยละ 27.59 มองว่าตลาดจะเปลี่ยนแปลงในทิศทางลบ

ทั้งนี้นักวิเคราะห์ และผู้จัดการกองทุนคาดว่าดัชนีราคาหุ้นไทย ณ สิ้นเดือนกรกฎาคมจะเฉลี่ยอยู่ที่ 1,629 จุด

สำหรับปัจจัยที่มีผลต่อดัชนีราคาหุ้นไทยในระยะสั้นนั้น นักวิเคราะห์ส่วนใหญ่มองว่า ปัจจัยสงครามการค้าโลก เป็นปัจจัยลำดับแรกที่มีอิทธิพลต่อทิศทางราคาหุ้นไทยระยะสั้น รองลงมาคือเรื่องผลการดำเนินงานไตรมาส 2 และ Fund Flow ของต่างชาติและกองทุน

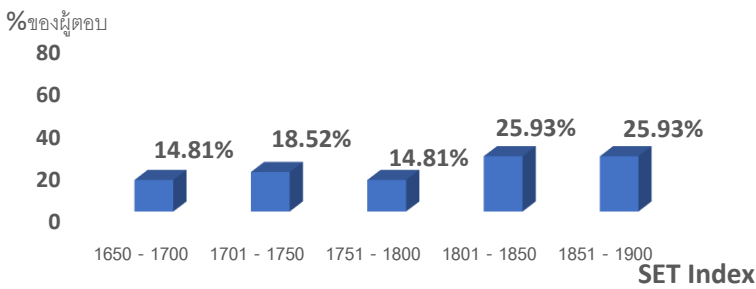
เมื่อมองภาพที่ขยับขึ้นไปถึงสิ้นปี 2561 นักวิเคราะห์และผู้จัดการกองทุนคาดการณ์จุดต่ำสุดของดัชนีราคาหุ้นไทย (SET Index) ระหว่างปีมีค่าเฉลี่ยจุดต่ำสุดที่ 1,557 จุด ซึ่งลดลงจากตัวเลขที่สำรวจในเดือนก่อนที่มองว่าจุดต่ำสุดจะอยู่ที่ 1,686 จุด

#### 4. ค่าเฉลี่ยจุดสูงสุด SET Index 6 เดือนหลังปี 2561 อยู่ที่ 1,798 จุด



ที่มา : IAA Short - Term SET Index SURVEY 6/2018 (สมาคมนักวิเคราะห์การลงทุน, 11 ก.ค.2561)

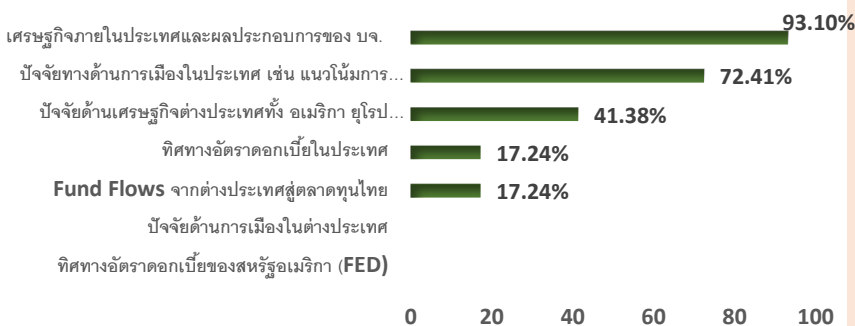
#### 5. เป้าหมาย SET Index สิ้นปี 2561 อยู่ที่ระดับ 1,795 จุด



ที่มา : IAA Short - Term SET Index SURVEY 6/2018 (สมาคมนักวิเคราะห์การลงทุน, 11 ก.ค.2561)

#### 6. ปัจจัยที่ส่งผลกระทบต่อการลงทุนในตลาดหุ้นไทยมากที่สุดปี 2561

##### มีผลกระทบในทางบวก



ที่มา : IAA Short - Term SET Index SURVEY 6/2018 (สมาคมนักวิเคราะห์การลงทุน, 11 ก.ค.2561)

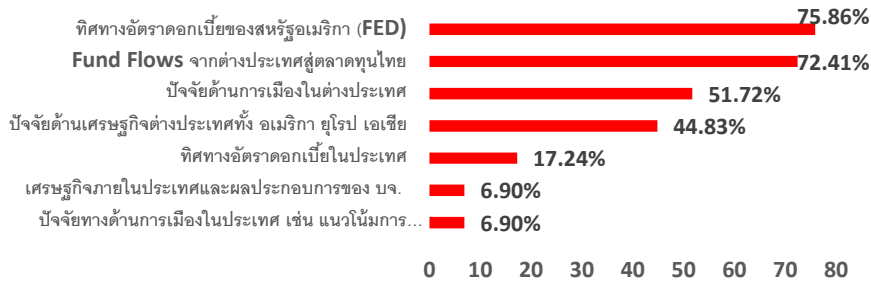
สำหรับจุดสูงสุดของ SET Index ช่วงที่เหลือของปี 2561 เฉลี่ยที่ระดับ 1,798 จุด ทั้งนี้มีผู้ตอบแบบสอบถามร้อยละ 21.74 ที่คาดว่าดัชนีจะทำจุดสูงสุด 1,851 – 1,900 จุด และมีผู้ตอบแบบสอบถาม 37.50% ที่คาดว่าจุดสูงสุดจะอยู่ในช่วง 1,801 – 1,805

สำหรับผลสำรวจความเห็นต่อเป้าหมายดัชนี ณ วันสิ้นปีปี 2561 มีค่าเฉลี่ยอยู่ที่ 1,795 จุด ซึ่งน้อยกว่าผลสำรวจของเดือนมิถุนายนที่ผ่านมาโดยมีผู้ตอบที่คาดว่าดัชนี ณ วันสิ้นปี 2561 จะอยู่ต่ำกว่า 1,700 จุดเพียงร้อยละ 14.81 เท่านั้น

ระยะเวลาที่เหลือจากนี้ไปตลอดปีปัจจัยที่ถูกคาดว่าจะส่งผลกระทบต่อ**การลงทุนด้านบวก** ได้แก่ เศรษฐกิจภายในประเทศรวมถึงผลประกอบการของบริษัทจดทะเบียน ปัจจัยทางด้านการเมืองในประเทศ ที่รวมแนวโน้มการเลือกตั้ง เป็น 2 ปัจจัยที่ผู้ตอบแบบสำรวจทะเลาะแนนให้อย่างชัดเจนว่าเป็นผลบวก ขณะที่ปัจจัยด้านเศรษฐกิจโลก ได้รับการโหวตมาที่ 41.38% ซึ่งไม่ถึงครึ่งหนึ่งของจำนวนผู้ตอบแบบสำรวจ

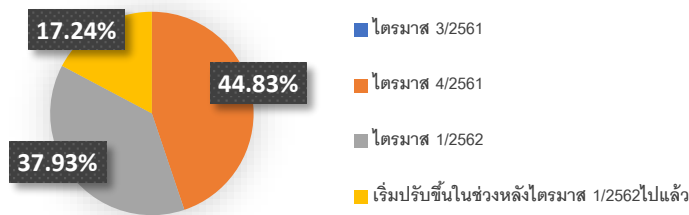
## 7. ปัจจัยที่ส่งผลต่อการลงทุนในตลาดหุ้นไทยมากที่สุดปี 2561

### มีผลกระทบในทางลบ

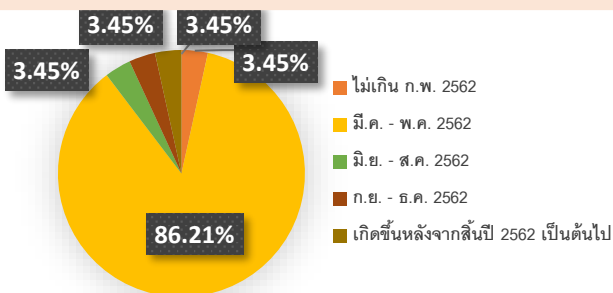


ที่มา : IAA Short - Term SET Index SURVEY 6/2018 (สมาคมนักวิเคราะห์การลงทุน, 11 ก.ค.2561)

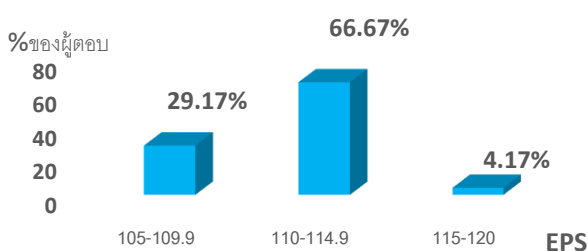
## 8. คาดการณ์การปรับขึ้นอัตราดอกเบี้ยนโยบายของ กนง.



## 9. คาดการณ์กำหนดการเลือกตั้งของไทย



## 10. สมมติฐาน คาดการณ์กำไรตลาด (EPS) ปี 2561 เฉลี่ย 110.58 บาท



ที่มา : IAA Short - Term SET Index SURVEY 6/2018 (สมาคมนักวิเคราะห์การลงทุน, 11 ก.ค.2561)

ผู้สนับสนุนการวิจัย

ส่วนปัจจัยที่จะส่งผลในด้านลบต่อตลาดหุ้นไทยในช่วงที่เหลือของปี ได้แก่ ทิศทางอัตราดอกเบี้ยของสหรัฐอเมริกา (FED) รองลงมา คือปัจจัยลบด้าน Fund Flow ไหลออกของนักลงทุนต่างชาติ และตามติดมาด้วยปัจจัยด้านการเมืองในต่างประเทศ

เป็นที่น่าสังเกต ปัจจัยเรื่องอัตราดอกเบี้ยในประเทศนั้น ไม่มีผลมากนัก ต่อทิศทางราคาดัชนีในช่วงที่เหลือของปีนี้ โดยมีผู้ตอบเพียง 17.24 % ที่มองว่าจะเป็ผลบวก และมีผู้ตอบอีก 17.24 % ที่มองแย้งว่าจะเป็ผลลบ เช่นเดียวกับปัจจัยเศรษฐกิจโลกที่มีผู้มองว่าเป็นลบอยู่ 44.83% แย้งกับฝั่งของผู้ที่มองว่าเป็นบวกที่มีอยู่ 41.38%

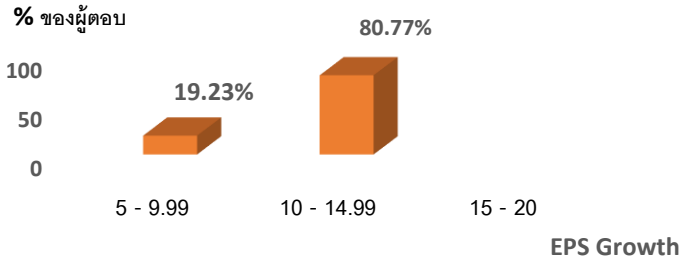
การปรับขึ้นอัตราดอกเบี้ยนโยบายของ กนง. นักวิเคราะห์คาดการณ์ว่าจะเกิดขึ้นในไตรมาส 4/2561 ร้อยละ 44.83 รองลงมา คือ คาดว่าเกิดขึ้นในไตรมาสที่ 1/2562 ร้อยละ 37.93 และเริ่มปรับขึ้นในช่วงหลังจากไตรมาส 1/2562 ไปแล้ว ร้อยละ 17.24 ตามลำดับ

กำหนดการเลือกตั้งของไทย มีนักวิเคราะห์ เพียง 3.45% ที่คาดว่า การเลือกตั้งจะเกิดขึ้นไม่เกิน ก.พ.2562 นักวิเคราะห์ส่วนใหญ่คาดการณ์ว่า การเลือกตั้งจะเกิดขึ้นมี.ค. - พ.ค.2562 ร้อยละ 86.21 ส่วนที่เหลือคาดการณ์กระจายไปในช่วง มิ.ย. - ส.ค.2562 และ ก.ย. - ธ.ค. 2562 และการเลือกตั้งจะเกิดขึ้นหลังจากสิ้นปี 2562 เป็นต้นไปอย่างละ 3.45%

คาดการณ์กำไรสุทธิต่อหุ้น (EPS) ของตลาดเฉลี่ยที่ 110.58 บาท ผู้ตอบส่วนใหญ่คาดการณ์อยู่ที่ระดับ 110-114.99 บาท โดย แยกตามกลุ่มมีผู้ตอบดังนี้:

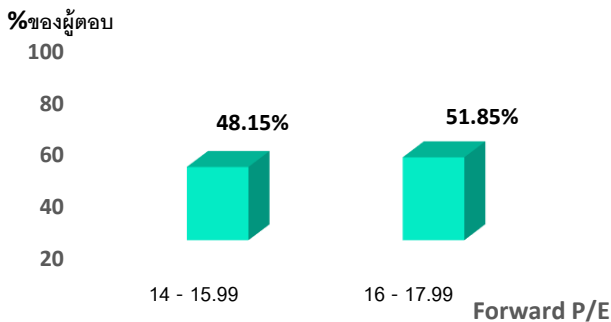
- 105 – 109.99 บาท มีผู้ตอบร้อยละ 29.17
- 110 – 114.99 บาท มีผู้ตอบร้อยละ 66.67
- 115 - 120 บาท มีผู้ตอบร้อยละ 4.17

11. EPS Growth ณ วันสิ้นปี 2561 เฉลี่ย 10.78 %



ที่มา : IAA Short - Term SET Index SURVEY 6/2018 (สมาคมนักวิเคราะห์การลงทุน, 11 ก.ค.2561)

12. คาดการณ์ Forward P/E ปี 2561 เฉลี่ยที่ระดับ 16.03 เท่า



ที่มา : IAA Short - Term SET Index SURVEY 6/2018 (สมาคมนักวิเคราะห์การลงทุน, 11 ก.ค.2561)

EPS Growth ณ สิ้นปี 2561 คาดว่า EPS Growth เฉลี่ยอยู่ที่ร้อยละ 10.78 ส่วนอัตราการเติบโตของกำไรสุทธิต่อหุ้น (EPS) แยกตามกลุ่มผู้ตอบ จะอยู่ระหว่างร้อยละ

- 5 – 9.99 มีผู้ตอบร้อยละ 19.23
- 10 – 14.99 มีผู้ตอบร้อยละ 80.77

ผลสำรวจการคาดการณ์ Forward P/E สำหรับ ปี 2561 เฉลี่ยที่ระดับ 16.03 เท่า โดยแยกตามกลุ่มดังนี้

- P/E 14 - 15.99 เท่า มีผู้ตอบร้อยละ 48.15
- P/E 16 - 17.99 เท่า มีผู้ตอบร้อยละ 51.85

5 หุ้นเด่น

รายชื่อหุ้นที่นักวิเคราะห์แนะนำโดยมีจำนวนสำนักวิเคราะห์แนะนำตรงกันตั้งแต่ 6 สำนักขึ้นไป มีดังนี้ (เรียงชื่อตามอักษรย่อ)

1. **BANPU** โดยมีปัจจัยสนับสนุน คือ ราคาถ่วงน้ำหนักอยู่ในระดับสูง และส่วนแบ่งกำไรจากธุรกิจไฟฟ้าที่แข็งแกร่งเป็นตัวหนุนกำไรเติบโตใน 2Q18
2. **BBL** โดยมีปัจจัยสนับสนุน คือ ได้ประโยชน์จากดอกเบี้ยขาขึ้น
3. **CPALL** โดยมีปัจจัยสนับสนุน คือ เศรษฐกิจฟื้นตัวต่อเนื่อง หนุนการใช้จ่ายการบริโภคมากขึ้น
4. **IVL** โดยมีปัจจัยสนับสนุน คือ เป็นหุ้นเด่นในกลุ่มปิโตรเคมีจากการซื้อกิจการและส่วนต่าง PTA เพิ่มขึ้น
5. **LH** โดยมีปัจจัยสนับสนุน คือ โดเด่นทั้งกำไรและเงินปันผล

ที่มา : IAA Short - Term SET Index SURVEY 6/2018 (สมาคมนักวิเคราะห์การลงทุน, 11 ก.ค.2561)

สมาคมนักวิเคราะห์การลงทุน จัดทำและเปิดเผยข้อมูลการคาดการณ์ทิศทางการลงทุนและดัชนีราคาหุ้นไทย (SET Index) โดยมีวัตถุประสงค์ในการเผยแพร่ข้อมูลที่เป็นประโยชน์เพื่อการพัฒนาตลาดทุนและให้ความรู้ด้านการลงทุนกับสาธารณชนทั่วไป

ผู้สนับสนุนการวิจัย