



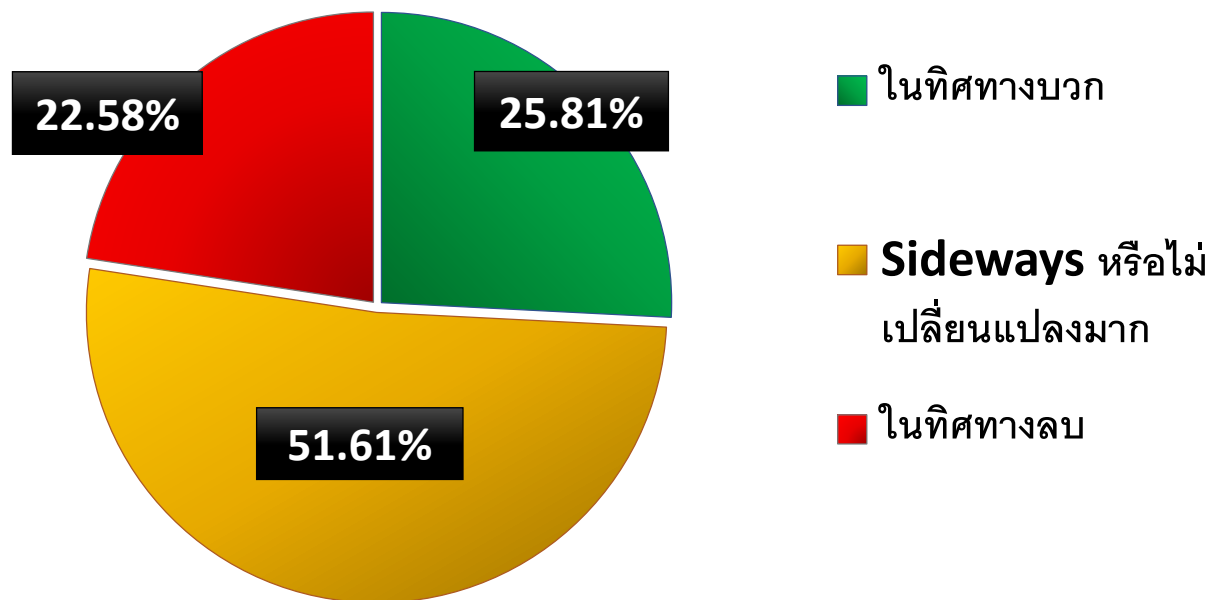
IAA SURVEY #4/2018

สรุปผลสำรวจความเห็นสมาคมนักวิเคราะห์การลงทุน
ต่อแนวโน้มเศรษฐกิจและทิศทางการลงทุนในปี 2561

ประจำเดือนพฤษภาคม 2561

แถลงต่อสื่อมวลชน 21 พฤษภาคม 2561

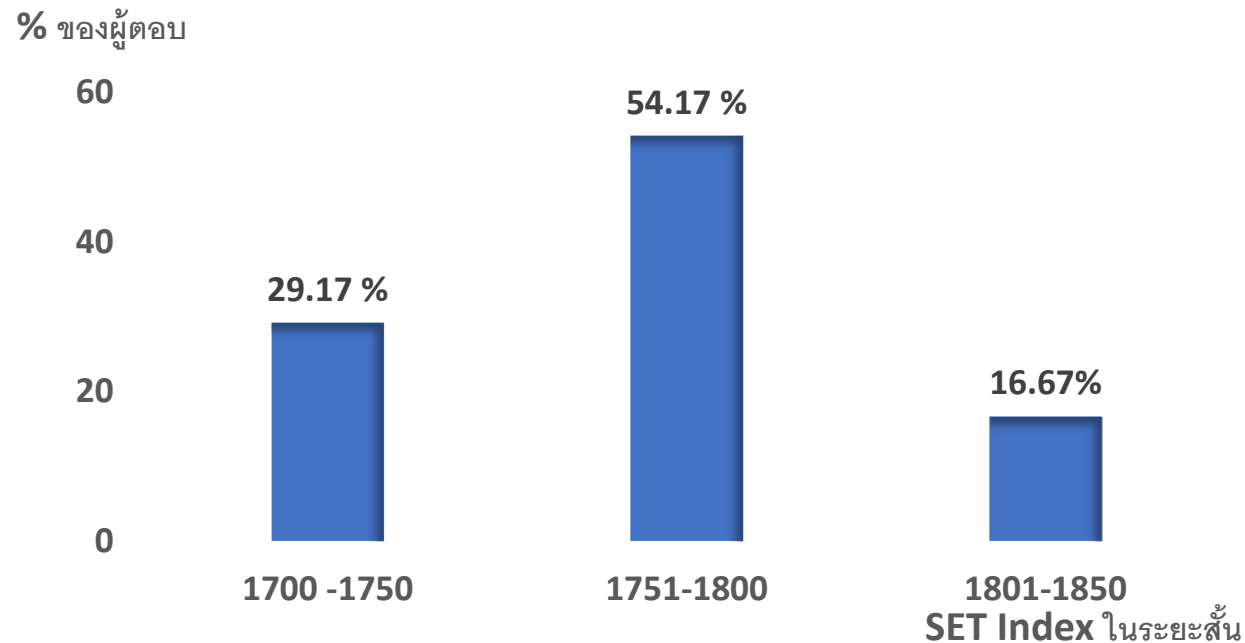
1. คาดการณ์ทิศทางดัชนีราคาหุ้นไทย สิ้นเดือน พ.ค.61



ผลสำรวจความเห็นของนักวิเคราะห์และผู้จัดการกองทุนร้อยละ 51.61 มองว่าดัชนีราคาหุ้นไทยในระยะสั้นยังคง เป็น Sideways หรือไม่เปลี่ยนแปลงไปมาก ในขณะที่ผู้ตอบแบบสอบถามร้อยละ 25.81 มีมุมมองต่อตลาดในทิศทางบวก และร้อยละ 22.58 มองว่าตลาดจะเปลี่ยนแปลงในทิศทางลบ

2. ค่าเฉลี่ย SET Index ระยะสั้นสิ้นเดือนพ.ค.

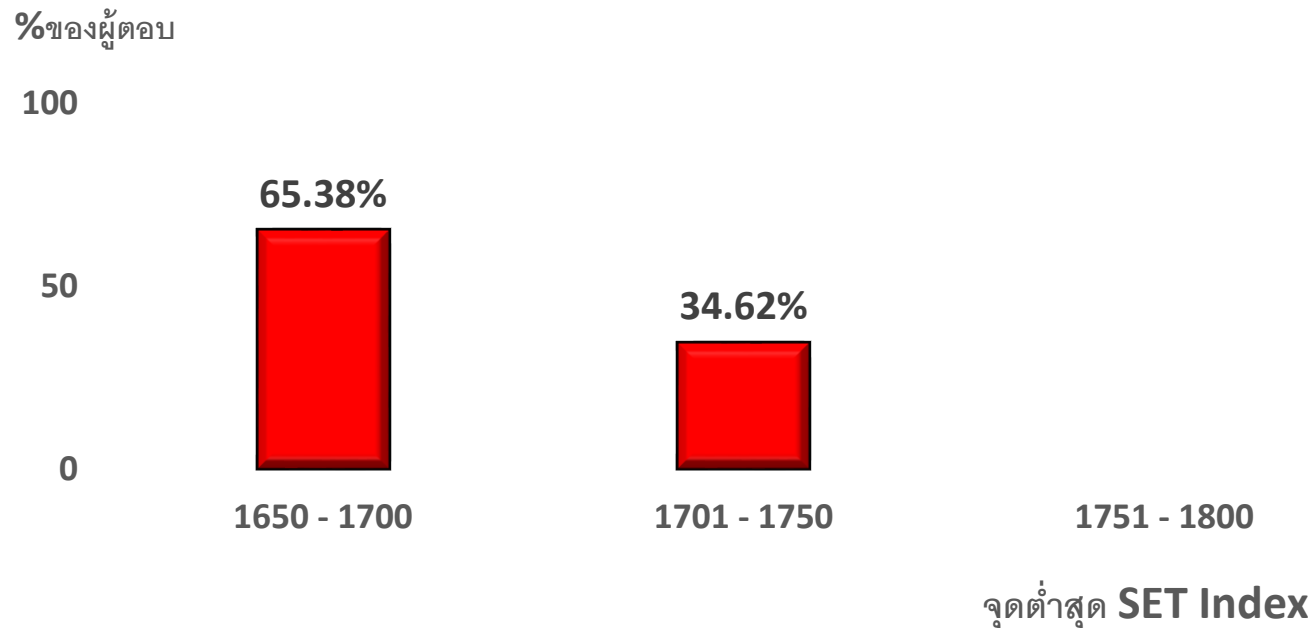
เฉลี่ย 1,785 จุด



ทั้งนี้นักวิเคราะห์ และผู้จัดการ
กองทุนยังคาดว่าดัชนีราคาหุ้นไทย ณ
สิ้นเดือน พฤษภาคมจะกลับขึ้นไป
เฉลี่ยอยู่ที่ 1,785 จุด

ที่มา : IAA Short - Term SET Index SURVEY 4/2018 (สมาคมนักวิเคราะห์การลงทุน, 16 พ.ค.2561)

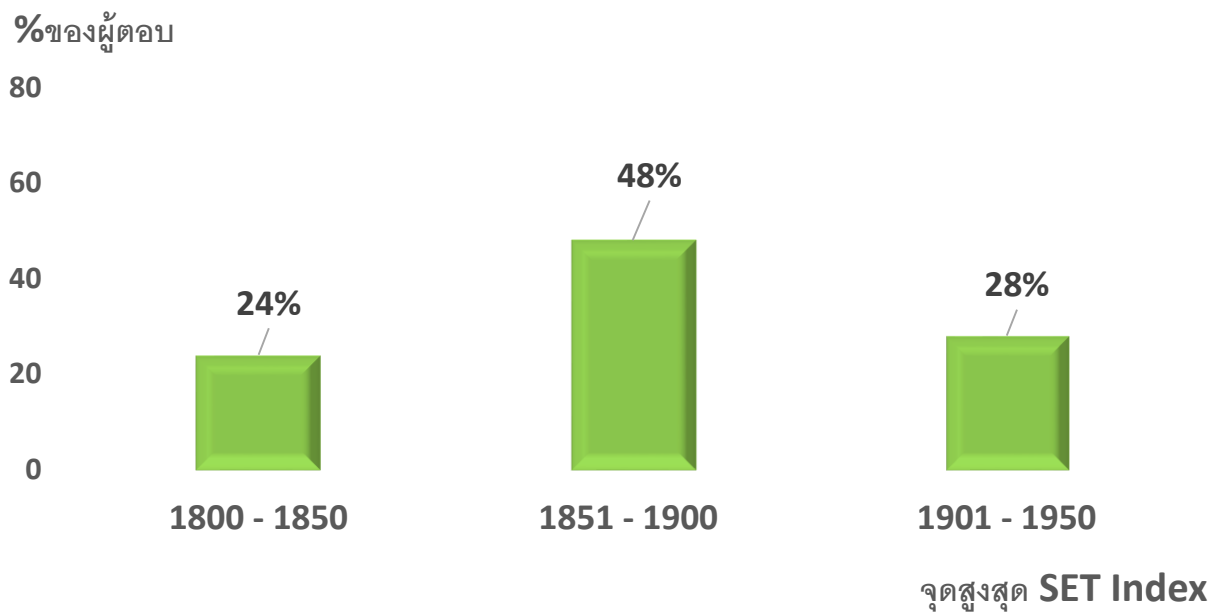
3. ค่าเฉลี่ยจุดต่ำสุด SET Index ปี 2561 อยู่ที่ระดับ 1,703 จุด



เมื่อมองภาพที่ยาวขึ้นไปถึงสิ้นปี 2561 นักวิเคราะห์และผู้จัดการกองทุน คาดการณ์จุดต่ำสุดของดัชนีราคาหุ้นไทย (SET Index) ระหว่างปีมีค่าเฉลี่ยที่ 1,703 จุด ซึ่งเท่ากับตัวเลขที่สำรวจในเดือนก่อนที่ มองว่าจุดต่ำสุดจะอยู่ที่ 1,703 จุด

ที่มา : IAA Short - Term SET Index SURVEY 4/2018 (สมาคมนักวิเคราะห์การลงทุน, 16 พ.ค.2561)

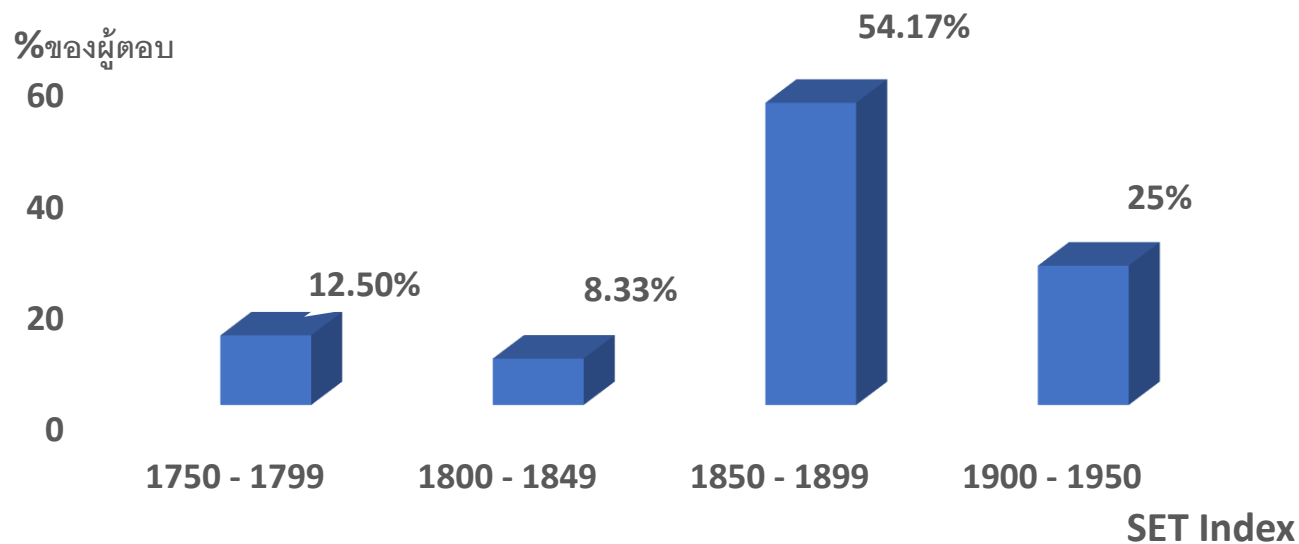
4. ค่าเฉลี่ยจุดสูงสุด SET Index ปี 2561 อยู่ที่ระดับ 1,885 จุด



สำหรับจุดสูงสุดของ SET Index ช่วงที่
เหลือของปี 2561 เฉลี่ยที่ระดับ 1,885 จุด ทั้งนี้มี
ผู้ตอบแบบสอบถามร้อยละ 28 ที่คาดว่าจะ
ทำจุดสูงสุดในกรอบเกิน 1,900 จุดขึ้นไป และ
เป็นเดือนแรกที่ตัวเลขเฉลี่ยคาดการณ์จุดสูงสุด
ของปี 2561 อยู่ต่ำกว่า 1,900 จุด

ที่มา : IAA Short - Term SET Index SURVEY 4/2018 (สมาคมนักวิเคราะห์การลงทุน, 16 พ.ค.2561)

5. เป้าหมาย SET Index สิ้นปี 2561 อยู่ที่ระดับ 1,860 จุด



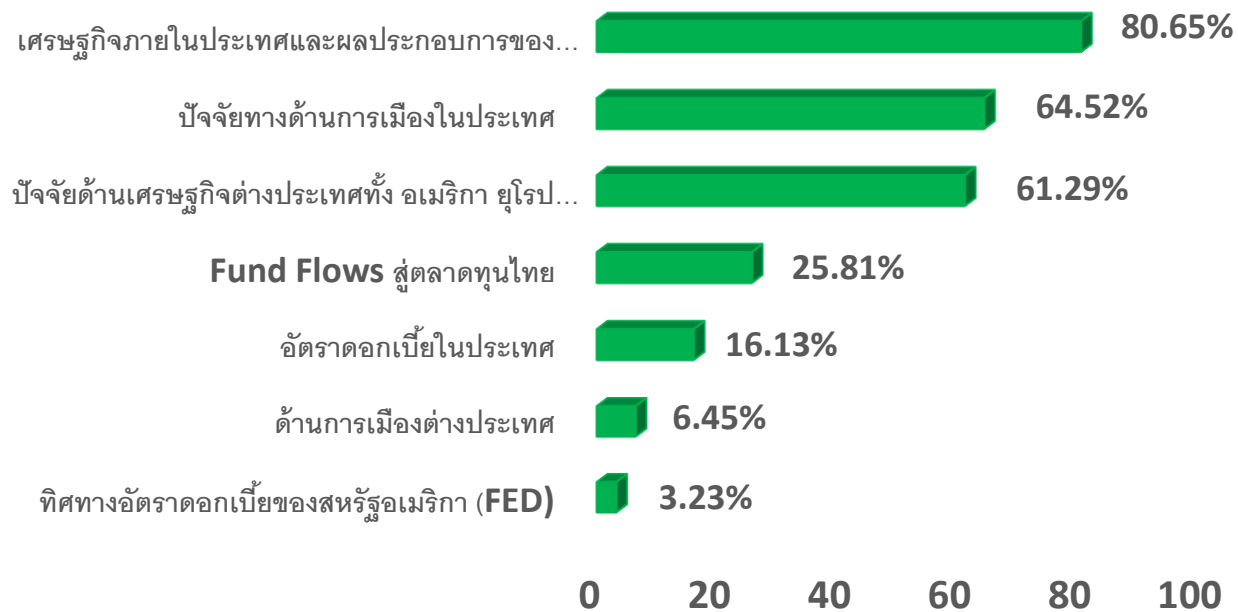
สำหรับผลสำรวจความเห็นต่อเป้าหมาย
ดัชนี ณ วันสิ้นปีปี 2561 มีค่าเฉลี่ยอยู่ที่ 1,860
จุด โดยมีผู้ตอบที่คาดว่าดัชนี ณ วันสิ้นปี 2561
จะอยู่ต่ำกว่า 1,800 จุดเพียงร้อยละ 12.5 เท่านั้น

ที่มา : IAA Short - Term SET Index SURVEY 4/2018 (สมาคมนักวิเคราะห์การลงทุน, 16 พ.ค.2561)

6. ปัจจัยที่ส่งผลบวกต่อการลงทุนในตลาดทุน ไทยมากที่สุดปี 2561



มีผลกระทบในทางบวก



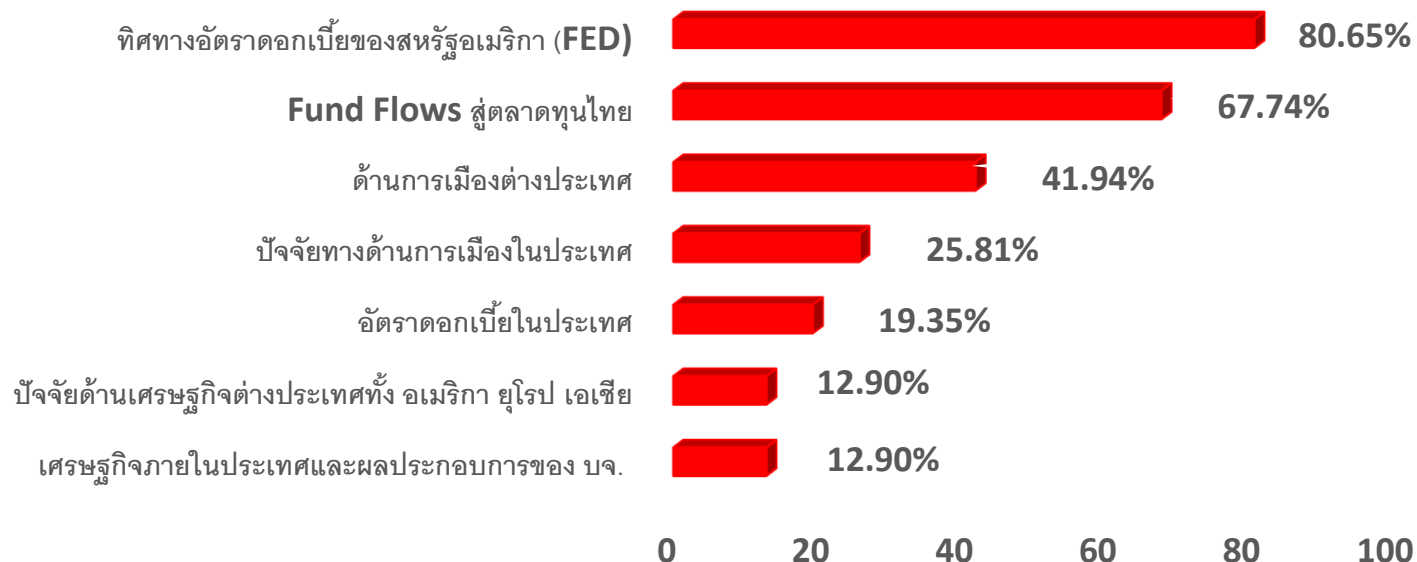
สำหรับปัจจัยที่มีผลต่อดัชนีราคาหุ้นไทยในระยะสั้นนั้น นักวิเคราะห์มองว่า ผลประกอบการของบริษัทจดทะเบียน ค่าเงินบาท และกระแส Fund Flows สู่ตลาดทุนไทย เป็นสามลำดับแรกที่มีอิทธิพลต่อทิศทางราคาหุ้นไทยระยะสั้น

เมื่อมองภาพยาวไปตลอดปีปัจจัยที่ถูกคาดว่าจะส่งผลในด้านบวก ได้แก่ เศรษฐกิจภายในประเทศรวมถึงผลประกอบการของบริษัทจดทะเบียน ปัจจัยทางด้านการเมืองในประเทศ และปัจจัยด้านเศรษฐกิจต่างประเทศทั้ง อเมริกา ยุโรป เอเชีย

7. ปัจจัยที่ส่งผลต่อการลงทุนในตลาดทุน ไทยมากที่สุดปี 2561



มีผลกระทบในทางลบ

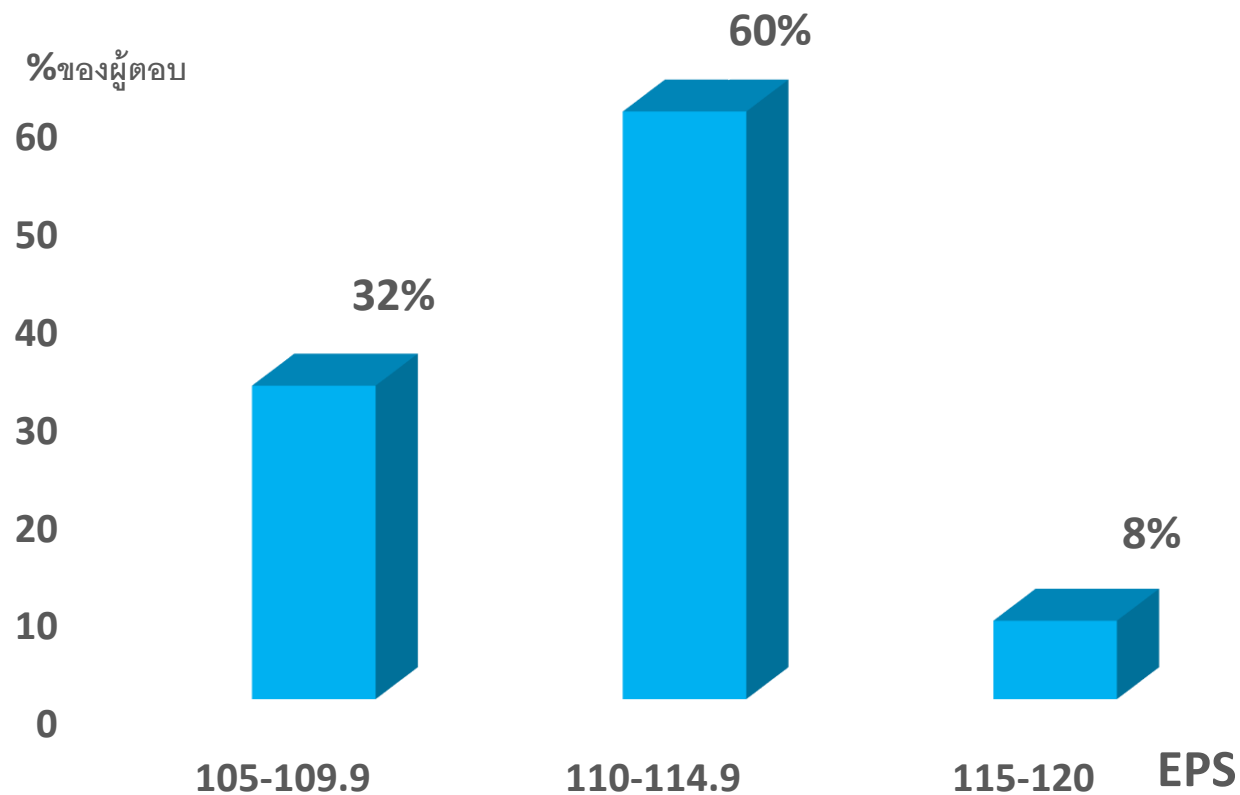


ส่วนปัจจัยที่จะส่งผลในด้านลบต่อตลาดทุนไทยในช่วงที่เหลือของปี ได้แก่ ทิศทางอัตราดอกเบี้ยของสหรัฐอเมริกา (FED) รองลงมาคือ Fund Flows ที่ไหลออกจากตลาดทุนไทย

เป็นที่น่าสังเกตว่า ปัจจัยเรื่องอัตราดอกเบี้ยในประเทศนั้นไม่มีผลมากนัก ต่อทิศทางราคาหุ้นในช่วงที่เหลือของปีนี้ โดยมีผู้ตอบเพียง 16.13 % ที่มองว่าจะเป็นผลบวก และมีผู้ตอบอีก 19.35 % ที่มองแย้งว่าจะเป็นผลลบ

ที่มา : IAA Short - Term SET Index SURVEY 4/2018 (สมาคมนักวิเคราะห์การลงทุน, 16 พ.ค.2561)

8. สมมติฐาน คาดการณ์กำไรตลาด (EPS) ปี 2561 เฉลี่ย 110.74 บาท



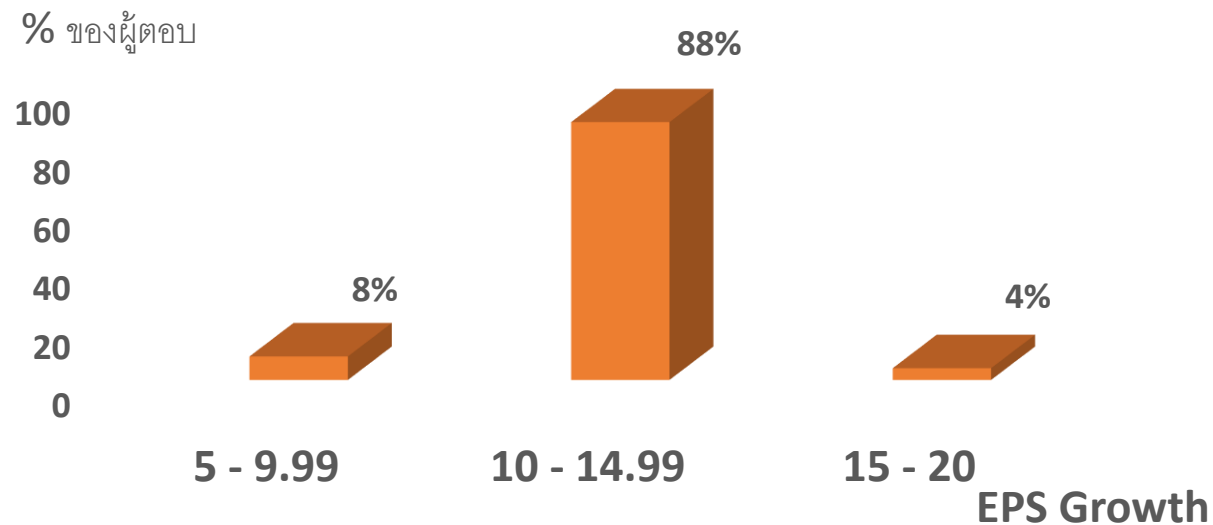
คาดการณ์กำไรสุทธิต่อหุ้น (EPS) ของตลาดเฉลี่ยที่ 110.74 บาท ผู้ตอบส่วนใหญ่คาดการณ์อยู่ที่ระดับ 110 – 114.99 บาท โดยแยกตามกลุ่มมีผู้ตอบดังนี้:

- 105 – 109.99 บาท มีผู้ตอบร้อยละ 32
- 110 – 114.99 บาท มีผู้ตอบร้อยละ 60
- 115 - 120 บาท มีผู้ตอบร้อยละ 8

ที่มา : IAA Short - Term SET Index SURVEY 4/2018 (สมาคมนักวิเคราะห์การลงทุน, 16 พ.ค.2561)

9. EPS Growth ณ วันสิ้นปี 2561

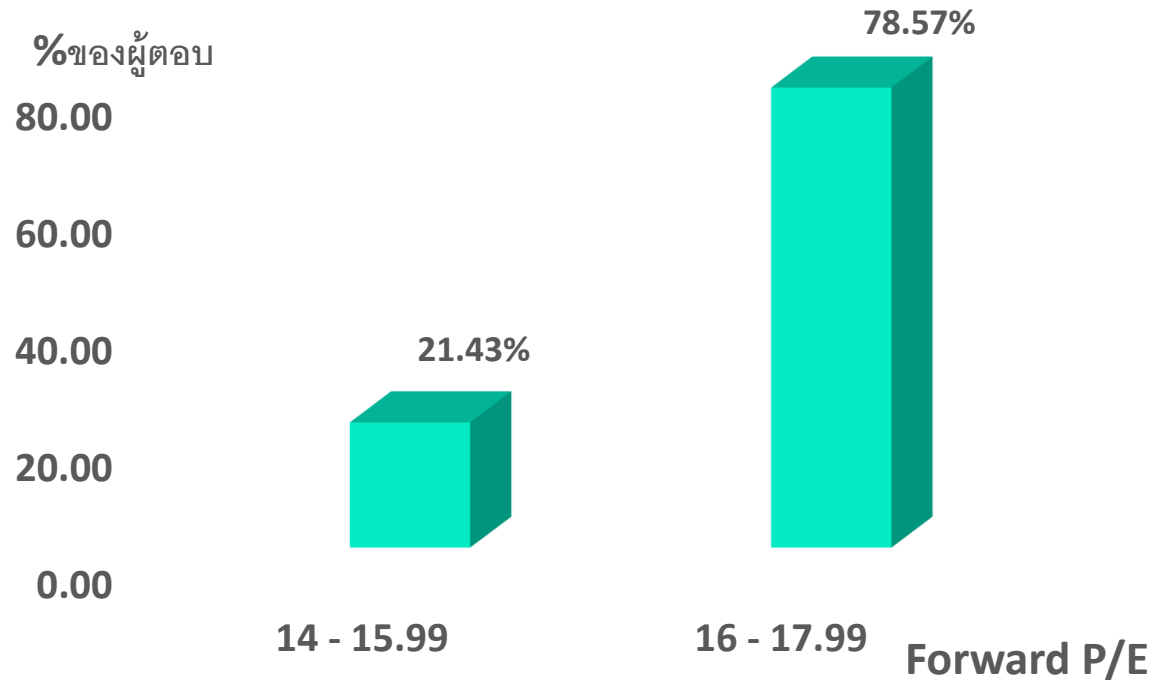
เฉลี่ย 11.10 %



EPS Growth ณ สิ้นปี 2561 คาดว่า
EPS Growth เฉลี่ยอยู่ที่ร้อยละ 11.10 ส่วนอัตรา
การเติบโตของกำไรสุทธิต่อหุ้น (EPS) แยกตาม
กลุ่มผู้ตอบ จะอยู่ระหว่างร้อยละ

- 5 – 9.99 มีผู้ตอบร้อยละ 8
- 10 – 14.99 มีผู้ตอบร้อยละ 88
- 15 – 20 มีผู้ตอบร้อยละ 4

10. คาดการณ์ Forward P/E ปี 2561 เฉลี่ยที่ระดับ 16.43 เท่า



ผลสำรวจการคาดการณ์ Forward P/E
สำหรับ ปี 2561 เฉลี่ยที่ระดับ 16.43 เท่า โดยแยกตาม
กลุ่มดังนี้

- P/E 14 - 15.99 เท่า มีผู้ตอบร้อยละ 21.43
- P/E 16 - 17.99 เท่า มีผู้ตอบร้อยละ 78.57

ที่มา : IAA Short - Term SET Index SURVEY 4/2018 (สมาคมนักวิเคราะห์การลงทุน, 16 พ.ค.2561)

5 หุ้นเด่น



รายชื่อหุ้นที่นักวิเคราะห์แนะนำโดยมีจำนวนสำนักวิเคราะห์แนะนำตรงกันตั้งแต่ 6 สำนักขึ้นไป มีดังนี้ (เรียงชื่อตามอักษรย่อ)

1. **AOT** โดยมีปัจจัยสนับสนุน คือ แนวโน้มนักท่องเที่ยวต่างชาติเติบโตต่อเนื่อง คาดการณ์เปิดประมูลสรรหาผู้บริหารพื้นที่เชิงพาณิชย์ ตลอดจนแผนการพัฒนาท่าอากาศยานใหม่ๆ จะเป็นปัจจัยหนุนการลงทุน
2. **BBL** โดยมีปัจจัยสนับสนุน คือ ผลการดำเนินงานที่เติบโตตามภาวะเศรษฐกิจในประเทศที่ฟื้นตัวและความต้องการสินเชื่อที่เพิ่มสูงขึ้นขยายตัว ทั้งยังเป็นผู้เชี่ยวชาญสินเชื่อขนาดใหญ่มีส่วนสำรองต่อ NPL สูง
3. **CPALL** โดยมีปัจจัยสนับสนุน คือ เศรษฐกิจในประเทศฟื้นตัวประกอบกับกำลังซื้อและความเชื่อมั่นผู้บริโภคดีขึ้นอย่างต่อเนื่อง
4. **IVL** โดยมีปัจจัยสนับสนุน คือ คาดกำไรปี 61 จะเติบโตแข็งแกร่งทั้งจาก spread และปริมาณผลิตที่เพิ่มขึ้น
5. **PTT** โดยมีปัจจัยสนับสนุน คือ บริษัทมีแผนลงทุนในพื้นที่ EEC และการขยายการลงทุนด้านปิโตรเคมีและเคมีภัณฑ์ชนิดพิเศษ



IAA SURVEY #4/2018

สรุปผลสำรวจความเห็นสมาคมนักวิเคราะห์การลงทุน
ต่อแนวโน้มเศรษฐกิจและทิศทางการลงทุนในปี 2561

ประจำเดือนพฤษภาคม 2561

แสดงต่อสื่อมวลชน 21 พฤษภาคม 2561