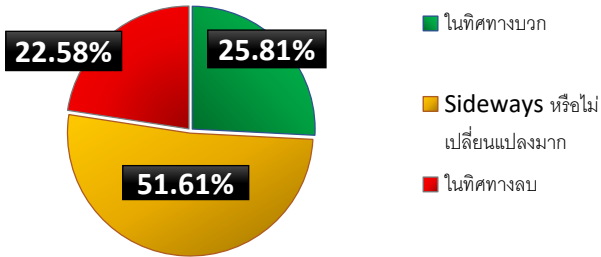
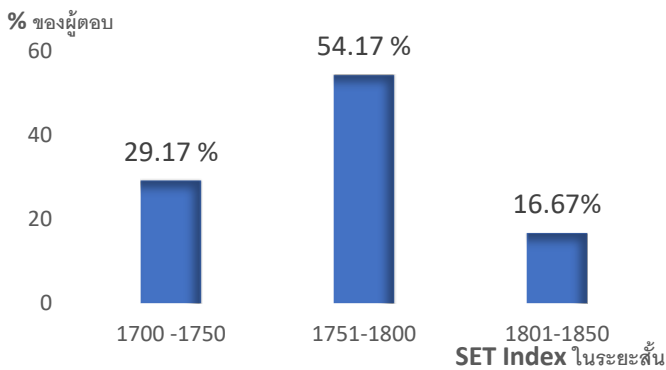


1. คาดการณ์ทิศทางดัชนีราคาหุ้นไทย สิ้นเดือน พ.ค.61



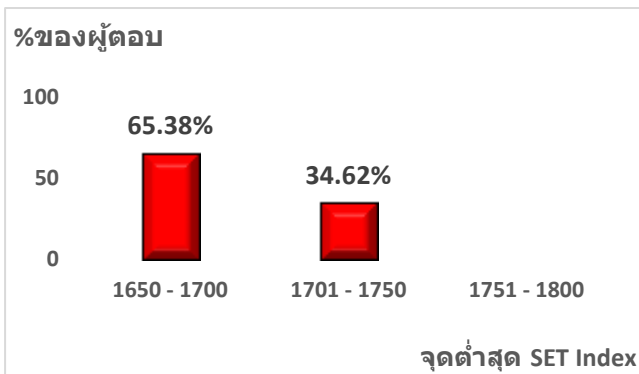
ที่มา : IAA Short - Term SET Index SURVEY 4/2018 (สมาคมนักวิเคราะห์การลงทุน, 16 พ.ค.2561)

2. ค่าเฉลี่ย SET Index ระยะสั้นสิ้นเดือน พ.ค. เฉลี่ย 1,785 จุด



ที่มา : IAA Short - Term SET Index SURVEY 4/2018 (สมาคมนักวิเคราะห์การลงทุน, 16 พ.ค.2561)

3. ค่าเฉลี่ยจุดต่ำสุด SET Index ปี 2561 อยู่ที่ระดับ 1,703 จุด



ที่มา : IAA Short - Term SET Index SURVEY 4/2018 (สมาคมนักวิเคราะห์การลงทุน, 16 พ.ค.2561)

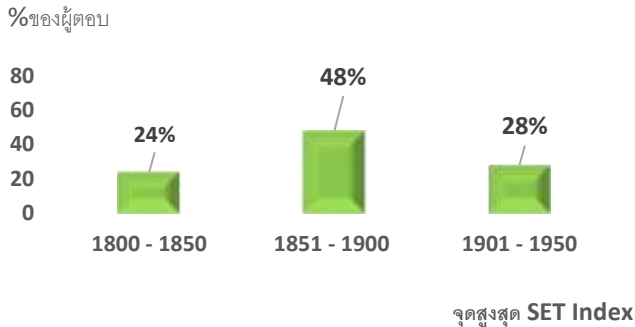
นายสมบัติ นราวุฒิชัย เลขาธิการและกรรมการผู้อำนวยการสมาคมนักวิเคราะห์การลงทุน แถลงผลการสำรวจความเห็นของนักวิเคราะห์และผู้จัดการกองทุนต่อมุมมองในด้านการลงทุนและคาดการณ์ทิศทางดัชนีราคาหุ้นไทย (SET Index) ในระยะสั้นและต่อเป้าหมายของดัชนี SET Index ในปี 2561 นี้ โดยมีตัวแทนทีมนักวิเคราะห์การลงทุน ทั้งหมด 31 บริษัท แบ่งเป็นบริษัทหลักทรัพย์จำนวน 23 บริษัท บริษัทหลักทรัพย์จัดการกองทุนจำนวน 6 บริษัท บริษัทหลักทรัพย์ที่ปรึกษาการลงทุน 1 บริษัท และธุรกิจโกลด์ ฟิวส์เจอร์ส 1 บริษัท ผลสำรวจโดยสรุป ดังนี้

ผลสำรวจความเห็นของนักวิเคราะห์และผู้จัดการกองทุน ร้อยละ 51.61 มองว่าดัชนีราคาหุ้นไทยในระยะสั้นยังคง เป็น Sideways หรือไม่เปลี่ยนแปลงไปมาก ในขณะที่ผู้ตอบแบบสอบถามร้อยละ 25.81 มีมุมมองต่อตลาดในทิศทางบวก และร้อยละ 22.58 มองว่าตลาดจะเปลี่ยนแปลงในทิศทางลบ

ทั้งนี้นักวิเคราะห์ และผู้จัดการกองทุนยังคงคาดว่าดัชนีราคาหุ้นไทย ณ สิ้นเดือน พฤษภาคมจะกลับขึ้นไปเฉลี่ยอยู่ที่ 1,785 จุด

เมื่อมองภาพที่ยาวขึ้นไปถึงสิ้นปี 2561 นักวิเคราะห์และผู้จัดการกองทุนคาดการณ์จุดต่ำสุดของดัชนีราคาหุ้นไทย (SET Index) ระหว่างปีมีค่าเฉลี่ย ที่ 1,703 จุด ซึ่งเท่ากับตัวเลขที่สำรวจในเดือนก่อนที่มองว่าจุดต่ำสุดจะอยู่ที่ 1,703 จุด

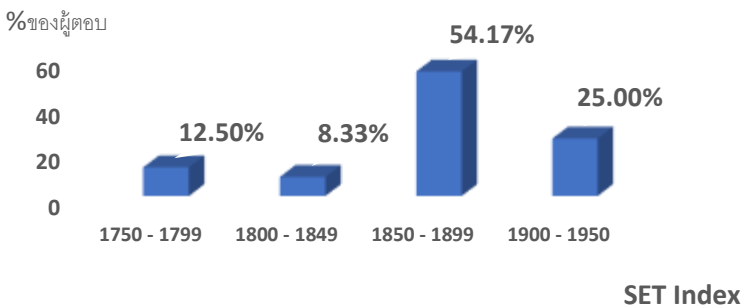
4. ค่าเฉลี่ยจุดสูงสุด SET Index ปี 2561 อยู่ที่ระดับ 1,885 จุด



ที่มา : IAA Short - Term SET Index SURVEY 4/2018 (สมาคมนักวิเคราะห์การลงทุน, 16 พ.ค.2561)

สำหรับจุดสูงสุดของ SET Index ช่วงที่เหลือของปี 2561 เฉลี่ยที่ระดับ 1,885 จุด ทั้งนี้มีผู้ตอบแบบสอบถามร้อยละ 28 ที่คาดว่าดัชนีจะทำจุดสูงสุดในกรอบเกิน 1,900 จุดขึ้นไป และเป็นเดือนแรกที่ตัวเลขเฉลี่ยคาดการณ์จุดสูงสุดของปี 2561 อยู่ต่ำกว่า 1,900 จุด

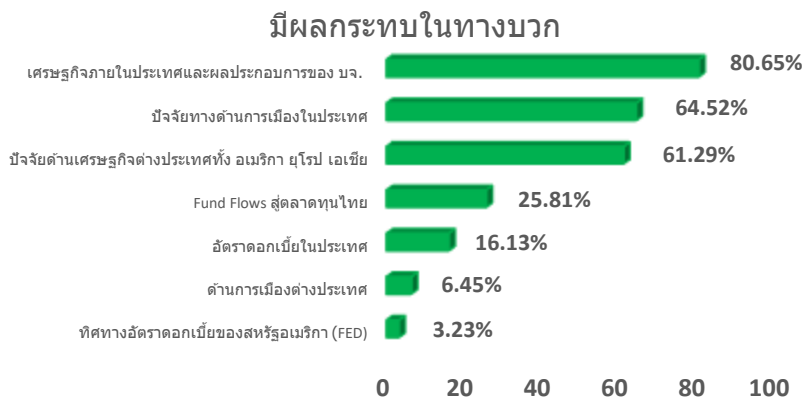
5. เป้าหมาย SET Index สิ้นปี 2561 อยู่ที่ระดับ 1,860 จุด



ที่มา : IAA Short - Term SET Index SURVEY 4/2018 (สมาคมนักวิเคราะห์การลงทุน, 16 พ.ค. 2561)

สำหรับผลสำรวจความเห็นต่อเป้าหมายดัชนี ณ วันสิ้นปี 2561 มีค่าเฉลี่ยอยู่ที่ 1,860 จุด โดยมีผู้ตอบที่คาดว่าดัชนี ณ วันสิ้นปี 2561 จะอยู่ต่ำกว่า 1,800 จุดเพียงร้อยละ 12.5 เท่านั้น

6. ปัจจัยที่ส่งผลกระทบต่อการลงทุนในตลาดหุ้นไทยมากที่สุดปี 2561



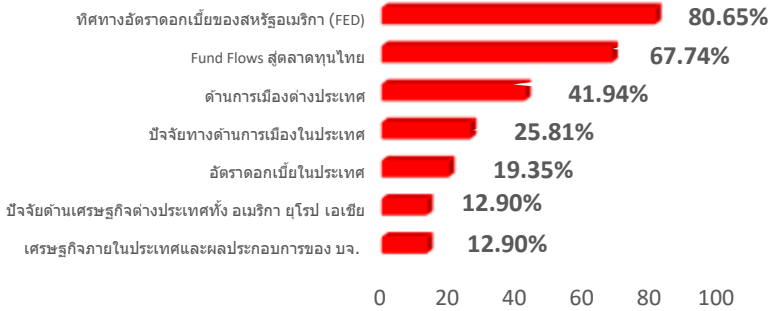
ที่มา : IAA Short - Term SET Index SURVEY 4/2018 (สมาคมนักวิเคราะห์การลงทุน, 16 พ.ค.2561)

สำหรับปัจจัยที่มีผลต่อดัชนีราคาหุ้นไทยในระยะสั้นนั้น นักวิเคราะห์มองว่า ผลประกอบการของบริษัทจดทะเบียน ค่าเงินบาท และกระแส Fund Flows สู่ตลาดหุ้นไทย เป็นสามลำดับแรกที่มีอิทธิพลต่อทิศทางราคาหุ้นไทยระยะสั้น

เมื่อมองภาพยาวไปตลอดปีปัจจัยที่ถูกคาดว่าจะส่งผลในด้านบวก ได้แก่ เศรษฐกิจภายในประเทศรวมถึงผลประกอบการของบริษัทจดทะเบียน ปัจจัยทางด้านการเมืองในประเทศ และปัจจัยด้านเศรษฐกิจต่างประเทศทั้ง อเมริกา ยุโรป เอเชีย

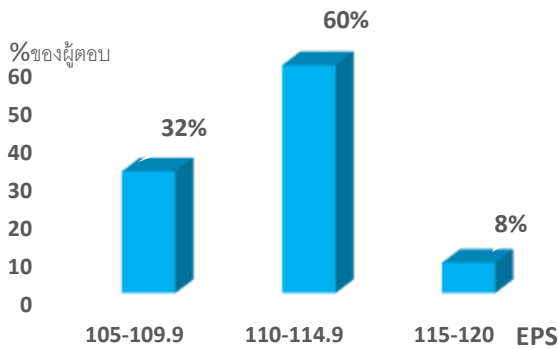
7. ปัจจัยที่ส่งผลต่อการลงทุนในตลาดหุ้นไทยมากที่สุดปี 2561

มีผลกระทบในทางลบ



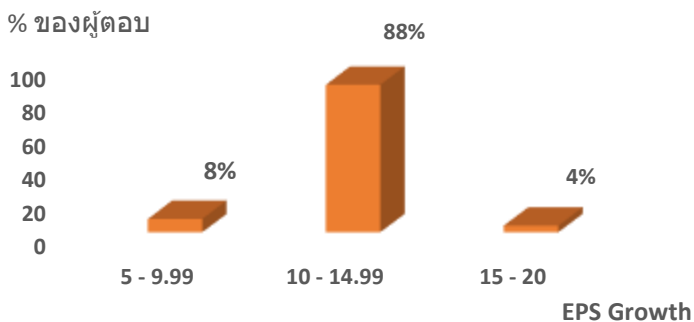
ที่มา : IAA Short - Term SET Index SURVEY 4/2018 (สมาคมนักวิเคราะห์การลงทุน, 16 พ.ค.2561)

8. สมมติฐาน คาดการณ์กำไรตลาด (EPS) ปี 2561 เฉลี่ย 110.74 บาท



ที่มา : IAA Short - Term SET Index SURVEY 4/2018 (สมาคมนักวิเคราะห์การลงทุน, 16 พ.ค.2561)

9. EPS Growth ณ วันสิ้นปี 2561 เฉลี่ย 11.10 %



ที่มา : IAA Short - Term SET Index SURVEY 4/2018 (สมาคมนักวิเคราะห์การลงทุน, 16 พ.ค.2561)

ส่วนปัจจัยที่จะส่งผลในด้านลบต่อตลาดหุ้นไทยในช่วงที่เหลือของปี ได้แก่ ทิศทางอัตราดอกเบี้ยของสหรัฐอเมริกา (FED) รองลงมา คือ Fund Flows ที่ไหลออกจากตลาดหุ้นไทย

เป็นที่น่าสังเกต ปัจจัยเรื่องอัตราดอกเบี้ยในประเทศนั้น ไม่มีผลมากนัก ต่อทิศทางราคาหุ้นในช่วงที่เหลือของปีนี้ โดยมีผู้ตอบเพียง 16.13 % ที่มองว่าจะเป็นผลบวก และมีผู้ตอบอีก 19.35 % ที่มองแย้งว่าจะเป็นผลลบ

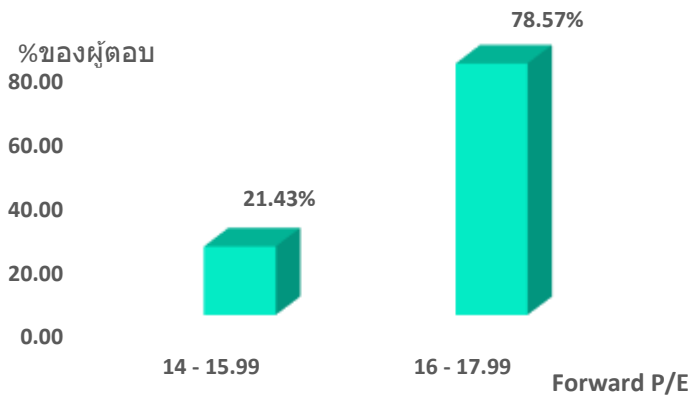
คาดการณ์กำไรสุทธิต่อหุ้น (EPS) ของตลาดเฉลี่ยที่ 110.74 บาท ผู้ตอบส่วนใหญ่คาดการณ์อยู่ที่ระดับ 110 – 114.99 บาท โดย แยกตามกลุ่มมีผู้ตอบดังนี้:

- 105 – 109.99 บาท มีผู้ตอบร้อยละ 32
- 110 – 114.99 บาท มีผู้ตอบร้อยละ 60
- 115 - 120 บาท มีผู้ตอบร้อยละ 8

EPS Growth ณ สิ้นปี 2561 คาดว่า EPS Growth เฉลี่ยอยู่ที่ร้อยละ 11.10 ส่วนอัตราการเติบโตของกำไรสุทธิต่อหุ้น (EPS) แยกตามกลุ่มผู้ตอบ จะอยู่ระหว่างร้อยละ

- 5 – 9.99 มีผู้ตอบร้อยละ 8
- 10 – 14.99 มีผู้ตอบร้อยละ 88
- 15 – 20 มีผู้ตอบร้อยละ 4

10. คาดการณ์ Forward P/E ปี 2561 เฉลี่ยที่ระดับ 16.43 เท่า



ผลสำรวจการคาดการณ์ Forward P/E สำหรับ ปี 2561 เฉลี่ยที่ระดับ 16.43 เท่า โดยแยกตามกลุ่มดังนี้

- P/E 14 - 15.99 เท่า มีผู้ตอบร้อยละ 21.43
- P/E 16 - 17.99 เท่า มีผู้ตอบร้อยละ 78.57

ที่มา : IAA Short - Term SET Index SURVEY 4/2018 (สมาคมนักวิเคราะห์การลงทุน, 16 พ.ค.2561)

5 หุ้นเด่น

รายชื่อหุ้นที่นักวิเคราะห์แนะนำโดยมีจำนวนสำนักวิเคราะห์แนะนำตรงกันตั้งแต่ 6 สำนักขึ้นไป มีดังนี้ (เรียงชื่อตามอักษรย่อ)

1. **AOT** โดยมีปัจจัยสนับสนุน คือ แนวโน้มนักท่องเที่ยวต่างชาติเติบโตต่อเนื่อง คาดการณ์เปิดประมูลสรรหาผู้บริหารพื้นที่เชิงพาณิชย์ ตลอดจนแผนการพัฒนาท่าอากาศยานใหม่ๆ จะเป็นปัจจัยหนุนการลงทุน
2. **BBL** โดยมีปัจจัยสนับสนุน คือ ผลการดำเนินงานที่เติบโตตามภาวะเศรษฐกิจในประเทศที่ฟื้นตัวและความต้องการสินเชื่อที่เพิ่มสูงขึ้นขยายตัว ทั้งยังเป็นผู้เชี่ยวชาญสินเชื่อขนาดใหญ่มีส่วนสำรองต่อ NPL สูง
3. **CPALL** โดยมีปัจจัยสนับสนุน คือ เศรษฐกิจในประเทศฟื้นตัวประกอบกับกำลังซื้อและความเชื่อมั่นผู้บริโภคดีขึ้นอย่างต่อเนื่อง
4. **IVL** โดยมีปัจจัยสนับสนุน คือ คาดกำไรปี 61 จะเติบโตแข็งแกร่งทั้งจาก spread และปริมาณผลิตที่เพิ่มขึ้น
5. **PTT** โดยมีปัจจัยสนับสนุน คือ บริษัทมีแผนลงทุนในพื้นที่ EEC และการขยายการลงทุนด้านปิโตรเคมีและเคมีภัณฑ์ชนิดพิเศษ

ที่มา : IAA Short - Term SET Index SURVEY 4/2018 (สมาคมนักวิเคราะห์การลงทุน 16 พ.ค.2561)

สมาคมนักวิเคราะห์การลงทุน จัดทำและเปิดเผยข้อมูลการคาดการณ์ทิศทางการลงทุนและดัชนีราคาหุ้นไทย (SET Index) โดยมีวัตถุประสงค์ในการเผยแพร่ข้อมูลที่เป็นประโยชน์เพื่อการพัฒนาตลาดทุนและให้ความรู้ด้านการลงทุนกับสาธารณชนทั่วไป

ผู้ประสานงาน : รุณทร 02-009-9292 ต่อ3717 E – Mail : info@iaa.co.th

ผู้สนับสนุนการวิจัย