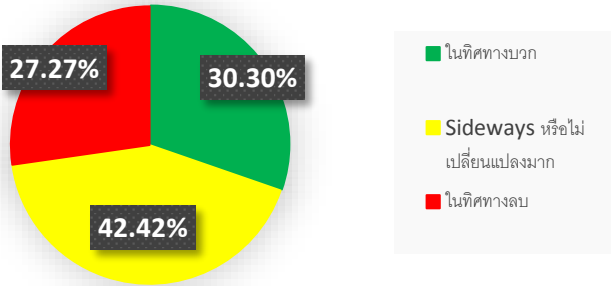
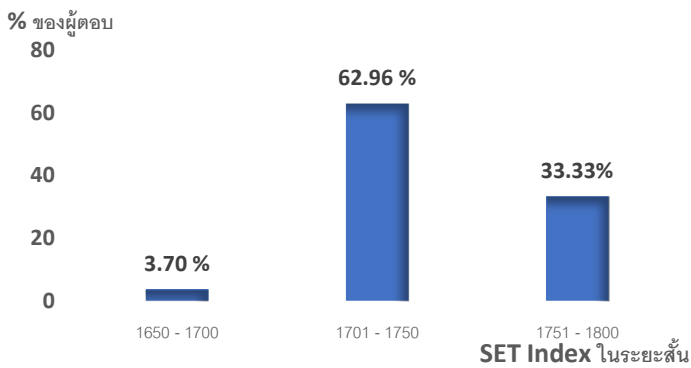


1. คาดการณ์ทิศทางดัชนีราคาหุ้นไทย สิ้นเดือน มิ.ย.61



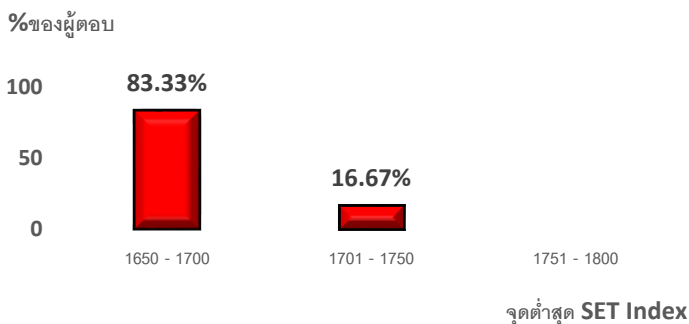
ที่มา : IAA Short - Term SET Index SURVEY 5/2018 (สมาคมนักวิเคราะห์การลงทุน, 7 มิ.ย.2561)

2. ค่าเฉลี่ย SET Index ระยะสั้นสิ้นเดือน มิ.ย. เฉลี่ย 1,749 จุด



ที่มา : IAA Short - Term SET Index SURVEY 5/2018 (สมาคมนักวิเคราะห์การลงทุน, 7 มิ.ย.2561)

3. ค่าเฉลี่ยจุดต่ำสุด SET Index ปี 2561 อยู่ที่ระดับ 1,686 จุด



ที่มา : IAA Short - Term SET Index SURVEY 5/2018 (สมาคมนักวิเคราะห์การลงทุน, 7 มิ.ย.2561)

นายสมบัติ นราวุฒิชัย เลขาธิการและกรรมการผู้อำนวยการสมาคมนักวิเคราะห์การลงทุน แถลงผลการสำรวจความเห็นของนักวิเคราะห์และผู้จัดการกองทุนต่อมุมมองในด้านการลงทุนและคาดการณ์ทิศทางดัชนีราคาหุ้นไทย (SET Index) ในระยะสั้นและต่อเป้าหมายของดัชนี SET Index ในปี 2561 นี้ โดยมีตัวแทนนักวิเคราะห์การลงทุน ทั้งหมด 33 บริษัท แบ่งเป็นบริษัทหลักทรัพย์จำนวน 25 บริษัท บริษัทหลักทรัพย์จัดการกองทุนจำนวน 6 บริษัท บริษัทหลักทรัพย์ที่ปรึกษาการลงทุน 1 บริษัท และธุรกิจโกลด์ ฟิวส์เจอร์ส 2 บริษัท ผลสำรวจโดยสรุป ดังนี้

ผลสำรวจความเห็นของนักวิเคราะห์และผู้จัดการกองทุน ร้อยละ 42.42 มองว่าดัชนีราคาหุ้นไทยในระยะสั้นยังคงเป็น Sideways หรือไม่เปลี่ยนแปลงไปมาก ในขณะที่ผู้ตอบแบบสอบถามร้อยละ 30.30 มีมุมมองต่อตลาดในทิศทางบวก และร้อยละ 27.27 มองว่าตลาดจะเปลี่ยนแปลงในทิศทางลบ

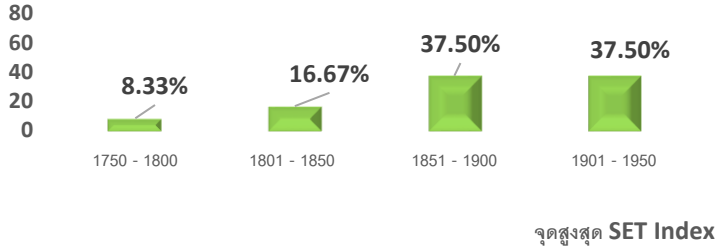
ทั้งนี้นักวิเคราะห์ และผู้จัดการกองทุนยังคงคาดว่าดัชนีราคาหุ้นไทย ณ สิ้นเดือนมิถุนายนจะเฉลี่ยอยู่ที่ 1,749 จุด

สำหรับปัจจัยที่มีผลต่อดัชนีราคาหุ้นไทยในระยะสั้นนั้น นักวิเคราะห์ห้มองว่า ปัจจัยการเมืองในประเทศซึ่งรวมถึงแนวโน้มการเลือกตั้ง ทิศทางอัตราดอกเบี้ยของสหรัฐอเมริกา (FED) และ Fund Flows ต่างชาติที่ไหลเข้าหรือออกจากตลาดทุนไทย เป็นสามลำดับแรกที่มีอิทธิพลต่อทิศทางราคาหุ้นไทยระยะสั้น

เมื่อมองภาพที่ยาวขึ้นไปถึงสิ้นปี 2561 นักวิเคราะห์และผู้จัดการกองทุนคาดการณ์จุดต่ำสุดของดัชนีราคาหุ้นไทย (SET Index) ระหว่างปีมีค่าเฉลี่ย ที่ 1,686 จุด ซึ่งลดลงจากตัวเลขที่สำรวจในเดือนก่อนที่มองว่าจุดต่ำสุดจะอยู่ที่ 1,703 จุด

4. ค่าเฉลี่ยจุดสูงสุด SET Index ปี 2561 อยู่ที่ระดับ 1,877 จุด

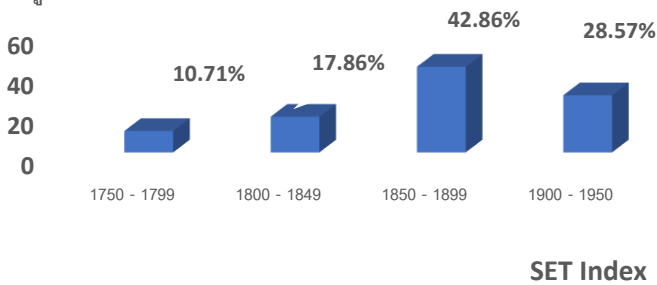
%ของผู้ตอบ



ที่มา : IAA Short - Term SET Index SURVEY 5/2018 (สมาคมนักวิเคราะห์การลงทุน, 7 มิ.ย.2561)

5. เป้าหมาย SET Index สิ้นปี 2561 อยู่ที่ระดับ 1,860 จุด

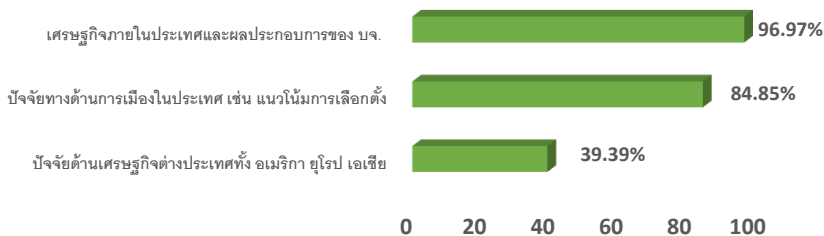
%ของผู้ตอบ



ที่มา : IAA Short - Term SET Index SURVEY 5/2018 (สมาคมนักวิเคราะห์การลงทุน, 7 มิ.ย.2561)

6. ปัจจัยที่ส่งผลบวกต่อการลงทุนในตลาดทุนไทยมากที่สุดปี 2561

มีผลกระทบในทางบวก



ที่มา : IAA Short - Term SET Index SURVEY 5/2018 (สมาคมนักวิเคราะห์การลงทุน, 7 มิ.ย.2561)

สำหรับจุดสูงสุดของ SET Index ช่วงที่เหลือของปี 2561 เฉลี่ยที่ระดับ 1,877 จุด ทั้งนี้มีผู้ตอบแบบสอบถามร้อยละ 37.50 ที่คาดว่าดัชนีจะทำจุดสูงสุดในกรอบเกิน 1,900 จุดขึ้นไป และตัวเลขเฉลี่ยคาดการณ์จุดสูงสุดของปี 2561 ยังคงอยู่ต่ำกว่า 1,900 จุด

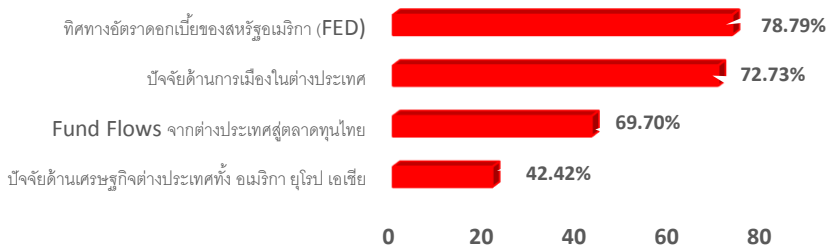
สำหรับผลสำรวจความเห็นต่อเป้าหมายดัชนี ณ วันสิ้นปีปี 2561 มีค่าเฉลี่ยอยู่ที่ 1,860 จุด ซึ่งเท่ากับผลสำรวจของเดือนพฤษภาคมที่ผ่านมาโดยมีผู้ตอบที่คาดว่าดัชนี ณ วันสิ้นปี 2561 จะอยู่ต่ำกว่า 1,800 จุดเพียงร้อยละ 10.71 เท่านั้น

ระยะเวลาที่เหลือจากนี้ไปตลอดปีปัจจัยที่ถูกคาดว่าจะส่งผลในด้านบวก ได้แก่ เศรษฐกิจภายในประเทศรวมถึงผลประกอบการของบริษัทจดทะเบียน ปัจจัยทางด้านการเมืองในประเทศ ที่รวมแนวโน้มการเลือกตั้ง เป็น 2 ปัจจัยที่ผู้ตอบแบบสำรวจทะเลาะแนบให้ชัดเจนว่าเป็นผลบวก ขณะที่ปัจจัยด้านเศรษฐกิจโลก ได้รับการโหวตมาที่ 39% ซึ่งไม่ถึงครึ่งหนึ่งของจำนวนผู้ตอบแบบสำรวจ

ผู้สนับสนุนการวิจัย

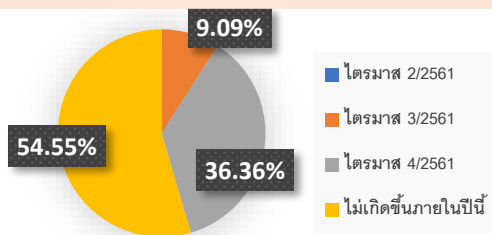
7. ปัจจัยที่ส่งผลต่อการลงทุนในตลาดหุ้นไทยมากที่สุดปี 2561

มีผลกระทบในทางลบ



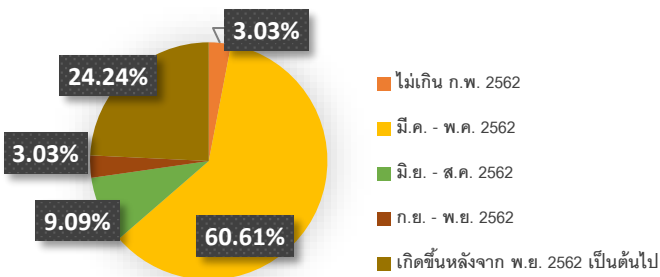
ที่มา : IAA Short - Term SET Index SURVEY 5/2018 (สมาคมนักวิเคราะห์การลงทุน, 7 มิ.ย.2561)

8. คาดการณ์การปรับขึ้นอัตราดอกเบี้ยนโยบายของ กนง.

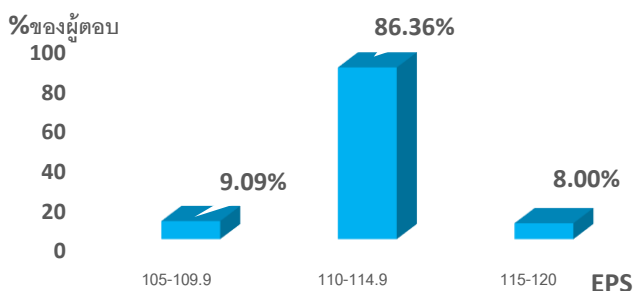


ที่มา : IAA Short - Term SET Index SURVEY 5/2018 (สมาคมนักวิเคราะห์การลงทุน, 7 มิ.ย.2561)

9. คาดการณ์กำหนดการเลือกตั้งของไทย



10. สมมติฐาน คาดการณ์กำไรตลาด (EPS) ปี 2561 เฉลี่ย 110.64 บาท



ที่มา : IAA Short - Term SET Index SURVEY 5/2018 (สมาคมนักวิเคราะห์การลงทุน, 7 มิ.ย.2561)

ผู้สนับสนุนการวิจัย

ส่วนปัจจัยที่จะส่งผลในด้านลบต่อตลาดหุ้นไทย ในช่วงที่เหลือของปี ได้แก่ ทิศทางอัตราดอกเบี้ยของสหรัฐอเมริกา (FED) รองลงมา คือ ปัจจัยด้านการเมืองในต่างประเทศ และตามติดมาด้วยปัจจัยลบจาก Fund Flow ไหลออกของนักลงทุนต่างชาติ

เป็นที่น่าสังเกต ปัจจัยเรื่องอัตราดอกเบี้ยในประเทศนั้น ไม่มีผลมากนัก ต่อทิศทางราคาดัชนี ในช่วงที่เหลือของปีนี้ โดยมีผู้ตอบเพียง 15.15 % ที่มองว่าจะเป็ผลบวก และมีผู้ตอบอีก 21.21 % ที่มองแย้งว่าจะเป็ผลลบ เช่นเดียวกับปัจจัยเศรษฐกิจโลกที่มีผู้มองว่าเป็นลบอยู่ 42% แ่ียงกับฝั่งของผู้ที่มองว่าเป็นบวกที่มีอยู่ 39%

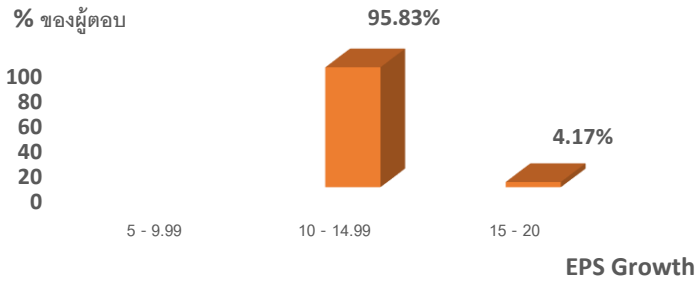
การปรับขึ้นอัตราดอกเบี้ยนโยบายของ กนง. นักวิเคราะห์คาดการณ์ว่าจะยังไม่เกิดขึ้นภายในปีนี้ ร้อยละ 54.55 รองลงมา คือ คาดว่าเกิดขึ้นในไตรมาสที่ 4 ร้อยละ 36.36 และเกิดขึ้นใน ไตรมาส 3 ร้อยละ 9.09 ตามลำดับ

กำหนดการเลือกตั้งของไทย นักวิเคราะห์ส่วนใหญ่ คาดการณ์ว่า การเลือกตั้งจะเกิดขึ้นไม่เกิน พ.ค. 2562 ร้อยละ 63.64 อย่างไรก็ตาม ร้อยละ 36.36 คาดว่า การเลือกตั้งจะเกิดขึ้นหลัง พ.ค. 2562 เป็นต้นไป

คาดการณ์กำไรสุทธิต่อหุ้น (EPS) ของตลาดเฉลี่ยที่ 110.64 บาท ผู้ตอบส่วนใหญ่คาดการณ์อยู่ที่ระดับ 110-114.99 บาท โดย แยกตามกลุ่มมีผู้ตอบดังนี้:

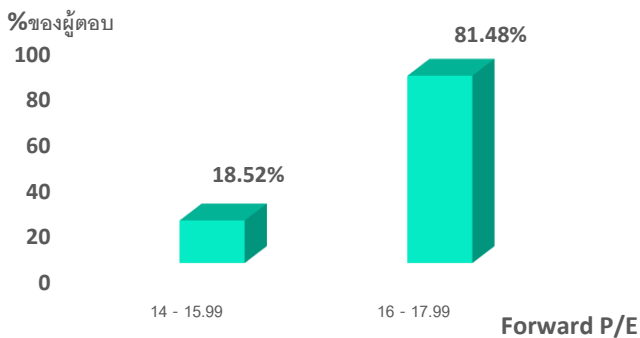
- 105 – 109.99 บาท มีผู้ตอบร้อยละ 9.09
- 110 – 114.99 บาท มีผู้ตอบร้อยละ 86.36
- 115 - 120 บาท มีผู้ตอบร้อยละ 8.00

11. EPS Growth ณ วันสิ้นปี 2561 เฉลี่ย 11.04 %



ที่มา : IAA Short - Term SET Index SURVEY 5/2018 (สมาคมนักวิเคราะห์การลงทุน, 7 มิ.ย.2561)

12. คาดการณ์ Forward P/E ปี 2561 เฉลี่ยที่ระดับ 16.36 เท่า



ที่มา : IAA Short - Term SET Index SURVEY 5/2018 (สมาคมนักวิเคราะห์การลงทุน, 7 มิ.ย.2561)

EPS Growth ณ สิ้นปี 2561 คาดว่า EPS Growth เฉลี่ยอยู่ที่ร้อยละ 11.04 ส่วนอัตราการเติบโตของกำไรสุทธิต่อหุ้น (EPS) แยกตามกลุ่มผู้ตอบ จะอยู่ระหว่างร้อยละ

- 10 – 14.99 มีผู้ตอบร้อยละ 95.83
- 15 – 20 มีผู้ตอบร้อยละ 4.17

ผลสำรวจการคาดการณ์ Forward P/E สำหรับ ปี 2561 เฉลี่ยที่ระดับ 16.36 เท่า โดยแยกตามกลุ่มดังนี้

- P/E 14 - 15.99 เท่า มีผู้ตอบร้อยละ 18.52
- P/E 16 - 17.99 เท่า มีผู้ตอบร้อยละ 81.48

5 หุ่นเด่น

รายชื่อหุ้นที่นักวิเคราะห์แนะนำโดยมีจำนวนสำนักวิเคราะห์แนะนำตรงกันตั้งแต่ 6 สำนักขึ้นไป มีดังนี้ (เรียงชื่อตามอักษรย่อ)

1. **BBL** โดยมีปัจจัยสนับสนุน คือ ประโยชน์จากการลงทุนภาครัฐ-เอกชน และ ดอกเบี้ยขาขึ้น
2. **CPALL** โดยมีปัจจัยสนับสนุน คือ คาดว่าเศรษฐกิจ และการบริโภคที่ฟื้นตัวดีขึ้น ประกอบกับฐานที่ต่ำในปีก่อน จะช่วยเป็นแรงหนุนให้ยอดขายสาขาเดิมยังโตได้ราว 3-4% YoY ขณะที่การเร่งขยายสาขาจากช่วงต้นปีจะเป็นปัจจัยหนุนการเติบโตของยอดขายใน 2Q61
3. **IVL** โดยมีปัจจัยสนับสนุน คือ คาดกำไรปี 61 จะเติบโตแข็งแกร่งทั้งจาก spread และปริมาณผลิตที่เพิ่มขึ้น
4. **LH** โดยมีปัจจัยสนับสนุน คือ การเร่งเปิด 18 โครงการตามแผนปีนี้ คาดกำไร 2Q61 โตเด่น และมีการจ่ายเงินปันผลระหว่างกาล
5. **PTT** โดยมีปัจจัยสนับสนุน คือ จากราคาน้ำมันสูงขึ้น คาดบริษัททยอยชนะประมูลสัมปทานรอบใหม่อย่างน้อย 1 แห่ง

ที่มา : IAA Short - Term SET Index SURVEY 5/2018 (สมาคมนักวิเคราะห์การลงทุน, 7 มิ.ย.2561)

สมาคมนักวิเคราะห์การลงทุน จัดทำและเปิดเผยข้อมูลการคาดการณ์ทิศทางการลงทุนและดัชนีราคาหุ้นไทย (SET Index) โดยมีวัตถุประสงค์ในการเผยแพร่ข้อมูลที่เป็นประโยชน์เพื่อการพัฒนาตลาดทุนและให้ความรู้ด้านการลงทุนกับสาธารณชนทั่วไป

ผู้สนับสนุนการวิจัย